

**AS „Baltic International Bank”**

**Neauditētie Starpperioda Saīsinātie Koncerna konsolidētie un Bankas atsevišķie finanšu pārskati  
par sešu mēnešu periodu, kas noslēdzās 2017. gada 30. jūnijā**

## SATURS

	Lapa
Starpperioda vadības ziņojums	3-4
Padomes un valdes sastāvs	5
Paziņojums par vadības atbildību	6
Neauditētie Starpperioda Saīsinātie Koncerna konsolidētie un Bankas atsevišķie finanšu pārskati	
Starpperioda Saīsinātais Koncerna konsolidētais un Bankas atsevišķais visaptverošo ienākumu pārskats	7
Starpperioda Saīsinātais Koncerna konsolidētais un Bankas atsevišķais finanšu stāvokļa pārskats	8-9
Starpperioda Saīsinātais Koncerna konsolidētais un Bankas atsevišķais kapitāla un rezervju izmaiņu pārskats	10-11
Starpperioda Saīsinātais Koncerna konsolidētais un Bankas atsevišķais naudas plūsmas pārskats	12-14
Starpperioda Saīsināto Koncerna konsolidēto un Bankas atsevišķo finanšu pārskatu pielikumi	15-25

## Starpperioda vadības ziņojums

Cienījamās dāmas un godājamie kungi!

2017. gada 1. pusgadu Banka (turpmāk tekstā dati par Koncernu norādīti iekavās) noslēgusi ar šādiem finanšu rezultātiem:

- Peļņa – 186 tūkstoši eiro (92 tūkstoši eiro);
- Kapitāla pietiekamības rādītājs – 15,05% (14,99%);
- Likviditātes rādītājs – 65,52%;
- Aktīvi – 267,32 miljoni eiro (266,79 miljoni eiro);
- Aktīvi pārvaldīšanā – 71,43 miljoni eiro (71,43 miljoni eiro);
- Brokeru apkalpošanā esošo finanšu instrumentu vērtība – 90,86 miljoni eiro (90,86 miljoni eiro).

Pamatdarbības ienākumi veidoja 9,76 miljonus eiro (9,75 miljonus eiro). Pamatdarbības ienākumu struktūrā dominēja ienākumi no tirdzniecības darījumiem 63,4% (63,4%) apmērā. Komisijas maksājumu ienākumu īpatsvars krities no 20,0% (20,0%) līdz 19,3% (19,3%) salīdzinājumā ar šo pašu periodu iepriekšējā gadā. Tīrie procentu ienākumi palielinājušies par 16,5% (17,7%) un sasniedza 1,57 miljonus eiro (1,56 miljonus eiro), galvenokārt procentu izdevumu samazināšanās rezultātā.

Administratīvie izdevumi sasniedza 6,84 miljonus eiro (6,92 miljonus eiro), par 1,0% (0,2%) mazāk nekā iepriekšējā gadā. Palielinot ieguldījumus informācijas sistēmu un pamatlīdzekļu atjaunināšanā, pieauga arī nolietojuma un amortizācijas izdevumi par 7,2% (7,2%), sasniedzot 0,76 miljonus eiro (0,76 miljonus eiro). Pārējo izdevumu summa bija 1,99 miljoni eiro (1,99 miljoni eiro), no kuriem 1,79 miljoni eiro (1,79 miljoni eiro) bija vienreizējas izmaksas, saistītas ar nosacījumu maiņu Bankas nekustamo īpašumu objektu pārdošanā.

Aktīvu struktūrā dominē ieguldījumi pārdošanai pieejamos finanšu aktīvos: 62,35 miljoni eiro (62,35 miljoni eiro) jeb 23,3% (23,4%) no kopējiem aktīviem. Augsti likvidie aktīvi (aktīvi ar investīciju līmeņa reitingu un prasības pret Latvijas Banku) veidoja 111,52 miljonus eiro (111,52 miljonus eiro) jeb 41,7% (41,8%) no kopējiem aktīviem. Ieguldījumi valsts obligācijās veidoja 30,46 miljonus eiro (30,46 miljonus eiro) jeb 11,4% (11,4%) no kopējiem aktīviem.

Kredītportfeļa apmērs salīdzinājumā ar 2016. gada 30. jūniju pieaudzis par 10,67% (11,05%), sasniedzot 74,91 miljonu eiro (73,41 miljonu eiro). Kredītportfeļa pieaugums galvenokārt saistīts ar kredītu izsniegšanu ārvalstu klientiem, kā rezultātā ārvalstu klientu īpatsvars palielinājies no 48,89% (50,06%) līdz 62,17% (63,44%).

Likviditātes rādītāji pārsniedz noteiktos normatīvus. 2017. gada 30. jūnijā likviditātes rādītājs bija 65,52%. Likvido aktīvu struktūra ir labi diversificēta: 45% veido obligācijas, 19% veido prasības pret kredītiestādēm, 34% veido prasības pret Latvijas Banku un 2% veido kase. Likviditātes seguma rādītājs (LCR, Liquidity Coverage Ratio) bija 243,93% (244,74%). Neto stabila finansējuma rādītājs (NSFR, Net Stable Funding Ratio), kas raksturo stabila finansējuma pieejamību aktīviem un ārpusbilances saistībām, ir sasniedzis 134,90% (134,85%).


2017. gada 30. jūnijā Bankas pašu kapitāls bija 33,17 miljoni eiro (32,87 miljoni eiro). Pirmā līmeņa kapitāla pietiekamības rādītājs (Tier 1 capital ratio) bija 11,86% (11,79%). Kopējā kapitāla pietiekamības rādītājs (Total Capital Ratio) sasniedza 15,05% (14,99%), par 4,85 procentpunktiem pārsniedzot Finanšu un kapitāla tirgus noteikto individuālo normatīvu. 2017. gada 1. ceturkšņa beigās sviras rādītājs \* (Leverage ratio) bija 9,86% (9,80%).

2017. gada jūnijā Banka pirmo reizi saņēma Zelta balvu ikgadējā Ilgtspējas indeksā. 2017. gada otrajā ceturksnī Banka tika novērtēta par centieniem sociālās atbildības jomā, pirmo reizi saņemot ģimenei draudzīga uzņēmuma statusu.

---

\* Aprēķinā izmantoti pirmā līmeņa pamata kapitāla dati par aktīviem un ārpusbilances saistībām pēc stāvokļa uz 2017. gada 30. jūniju.

2017. gada 28. augustā



Alons Nodelmans  
Valdes loceklis

## Padomes un valdes sastāvs

### Padome (2017. gada 30. jūnijā)

Vārds, uzvārds	Amats	Iecelšanas datums	Pārvēlēšanas datums
Valērijs Belokoņs	Padomes priekšsēdētājs	15/09/2010	11/10/2016
Vlada Belokoņa	Padomes priekšsēdētāja vietniece	11/10/2016	11/10/2016
	Padomes locekle	19/08/2011	11/10/2016
Andris Ozoliņš	Padomes loceklis	27/11/2015	11/10/2016
Dr. Hanss-Frīdrihs fon Plocs	Padomes loceklis	30/03/2016	11/10/2016
Džozefs Kofers Bleks	Padomes loceklis	01/11/2016	-

### Valde (2017. gada 30. jūnijā)

Vārds, uzvārds	Amats	Iecelšanas datums	Pārvēlēšanas datums
Ilona Guļčaka	Valdes priekšsēdētāja	25/01/2008	25/01/2016
Alons Nodelmans	Valdes loceklis	15/08/2003	13/08/2015
Mārtiņš Neiberģs	Valdes loceklis	24/04/2015	16/06/2015
Bogdans Andruščenko	Valdes loceklis	04/03/2016	-
Anda Saukāne	Valdes loceklis	27/07/2017	-
Dace Duklava-Kokina	Valdes locekļa kandidāte	04/01/2016	-

Sešu mēnešu periodā, kas noslēdzās 2017. gada 30. jūnijā, nav veiktas izmaiņas AS “Baltic International Bank” padomes sastāvā.

Sešu mēnešu periodā, kas noslēdzās 2017. gada 30. jūnijā, AS “Baltic International Bank” valdes sastāvā notikušas šādas izmaiņas:

No AS “Baltic International Bank” valdes izstājusies Natalja Tkačenko (02.05.2017.).

Bankas padomes sastāvā netika veiktas izmaiņas laika posmā no 2017. gada 1. jūlijā līdz šo finanšu pārskatu parakstīšanas dienai.

Laika posmā no 2017. gada 1. jūlija līdz šo finanšu pārskatu parakstīšanas dienai AS “Baltic International Bank” valdes sastāvā notikušas šādas izmaiņas:

No 2017. gada 27. jūlija Anda Saukāne kļūst par valdes locekli.

## Paziņojums par vadības atbildību

Rīgā,


2017. gada 28. augustā

AS Baltic International Bank (turpmāk tekstā – Banka) vadība ir atbildīga par Bankas un tās meitas sabiedrību (turpmāk tekstā – Koncerns) starpperioda saīsināto konsolidēto finanšu pārskatu, kā arī par starpperioda saīsināto Bankas atsevišķo finanšu pārskatu sagatavošanu. Iepriekš minētie starpperioda saīsinātie Koncerna konsolidētie un Bankas atsevišķie finanšu pārskati sagatavoti saskaņā ar 34. Starptautisko grāmatvedības standartu "Starpperioda finanšu pārskati", balstoties uz darbības nepārtrauktības principu. To sagatavošanā ir konsekventi izmantotas atbilstošas uzskaites metodes. Starpperioda saīsināto Koncerna konsolidēto un Bankas atsevišķo finanšu pārskatu sagatavošanas gaitā vadības pieņemtie lēmumi un izdarītie novērtējumi ir bijuši piesardzīgi un pamatoti.

Starpperioda saīsinātie Koncerna konsolidētie un Bankas atsevišķie finanšu pārskati, kas ietverti no 7. līdz 25. lapai, ir sagatavoti, pamatojoties uz attaisnojuma dokumentiem, un sniedz patiesu priekšstatu par Koncerna un Bankas finansiālo stāvokli 2017. gada 30. jūnijā, to darbības rezultātiem un naudas plūsmu sešu mēnešu periodā, kas noslēdzās 2017. gada 30. jūnijā.

Bankas vadība ir atbildīga par atbilstošas uzskaites sistēmas nodrošināšanu, Koncerna un Bankas aktīvu saglabāšanu, kā arī par krāpšanas un citu izdarītu pārkāpumu atklāšanu un novēršanu. Vadība ir arī atbildīga par Kredītiestāžu likuma, Finanšu un kapitāla tirgus komisijas norādījumu un citu uz kredītiestādēm attiecināmu Latvijas Republikas normatīvo aktu izpildi.

Bankas un Koncerna vadības vārdā:



Alons Nodelmans  
Valdes loceklis


## Finanšu pārskati

### STARPPERIODA SAĪSINĀTAIS KONCERNA KONSOLIDĒTAIS UN BANKAS ATSEVIŠKAIS VISAPTVEROŠO IENĀKUMU PĀRSKATS

Pielikums	par sešu mēnešu periodu, kas noslēdzās 2017. gada 30. jūnijā		par sešu mēnešu periodu, kas noslēdzās 2016. gada 30. jūnijā	
	Koncerns	Banka	Koncerns	Banka
	EUR	EUR	EUR	EUR
Procentu ienākumi	2 362 006	2 373 733	2 379 525	2 404 133
Procentu izdevumi	(801 949)	(801 949)	(1 054 708)	(1 054 708)
<b>Tīrie procentu ienākumi</b>	<b>1 560 057</b>	<b>1 571 784</b>	<b>1 324 817</b>	<b>1 349 425</b>
Komisijas naudas ienākumi	2 868 210	2 868 273	4 567 678	4 568 304
Komisijas naudas izdevumi	(988 602)	(988 602)	(1 455 689)	(1 455 629)
<b>Tīrie komisijas naudas ienākumi</b>	<b>1 879 608</b>	<b>1 879 671</b>	<b>3 111 989</b>	<b>3 112 675</b>
Dividenžu ienākumi	5 065	5 065	632	632
Finanšu instrumentu darījumu peļņa	(398 035)	(398 035)	1 849 943	1 849 943
Tīrie ienākumi no darījumiem ar ārvalstu valūtu	6 625 029	6 625 029	9 148 354	9 148 354
Citi ienākumi	78 860	73 581	160 432	109 257
<b>Pamatdarbības ienākumi kopā</b>	<b>9 750 584</b>	<b>9 757 095</b>	<b>15 596 167</b>	<b>15 570 286</b>
Administratīvie izdevumi	(7 676 103)	(7 599 556)	(7 639 501)	(7 617 145)
Citi izdevumi	(1 989 048)	(1 986 071)	(232 647)	(225 590)
Uzkrājumu zaudējumiem no aktīvu vērtības samazināšanās izmaiņas	3 32 910	32 910	(4 200 132)	(4 532 379)
Zaudējumi no ieguldījumu īpašumu pārvērtēšanas	11 (8 000)	-	-	-
<b>Peļņa pirms nodokļiem</b>	<b>110 343</b>	<b>204 378</b>	<b>3 523 887</b>	<b>3 195 172</b>
Uzņēmumu ienākuma nodoklis	(18 234)	(18 234)	(251 389)	(251 389)
<b>Pārskata perioda peļņa</b>	<b>92 109</b>	<b>186 144</b>	<b>3 272 498</b>	<b>2 943 783</b>
<b>Citi visaptverošie ienākumi</b>				
<i>Posteņi, kuri ir vai var tikt pārcelti uz peļņas vai zaudējumu aprēķinu</i>				
Pārdošanai pieejamie finanšu aktīvi – neto izmaiņas patiesajā vērtībā	185 046	185 046	648 889	648 889
Pārdošanai pieejamie finanšu aktīvi, pārcelti uz peļņas vai zaudējumu aprēķinu	(4 985)	(4 985)	(1 960 099)	(1 960 099)
<b>Visaptverošie ienākumi pārskata periodā kopā</b>	<b>272 170</b>	<b>366 205</b>	<b>1 961 288</b>	<b>1 632 573</b>

Pielikumi no 16. līdz 25. lapai ir šo starpperioda saīsināto Koncerna konsolidēto un Bankas atsevišķo finanšu pārskatu neatņemama sastāvdaļa.

Bankas valde pilnvaroja apstiprināt šos starpperioda saīsinātos Koncerna konsolidētos un Bankas atsevišķos finanšu pārskatus no 7. līdz 25. lapai 2017. gada 28. augustā, un valdes vārdā tos ir parakstījusi:

  
Alons Nodelmans  
Valdes loceklis

## Finanšu pārskati


### STARPPERIODA SAĪSINĀTAIS KONCERNA KONSOLIDĒTAIS UN BANKAS ATSEVIŠKAIS FINANŠU STĀVOKĻA PĀRSKATS

uz 2017. gada 30. jūnija

AKTĪVI	Pielikums	Koncerns 30.06.2017 EUR	Banka 30.06.2017 EUR	Koncerns 31.12.2016 EUR	Banka 31.12.2016 EUR
Nauda un prasības pret centrālajām bankām		41 254 573	41 254 573	70 152 023	70 152 023
Tirdzniecības nolūkā turētie finanšu aktīvi		1 572 954	1 572 954	1 177 668	1 177 668
<i>Tirdzniecības nolūkā turētie vērtspapīri</i>	4	264 563	264 563	628 345	628 345
<i>Atvasinātie finanšu instrumenti</i>		1 308 391	1 308 391	549 323	549 323
Prasības pret kredītiestādēm Klasificēti kā patiesajā vērtībā novērtētie finanšu aktīvi ar atspoguļojumu peļņas vai zaudējumu aprēķinā	5	29 806 997	29 806 997	17 975 622	17 975 622
Kredīti	6	73 407 499	74 911 994	69 395 046	70 999 468
Pārdošanai pieejamie finanšu instrumenti	7	62 348 746	62 348 746	85 746 243	85 746 243
Līdz termiņa beigām turētie ieguldījumi Ieguldījumi pēc pašu kapitāla metodes uzskaitītās sabiedrībās	8	17 147 464	17 147 464	16 691 688	16 691 688
Ieguldījumi meitas sabiedrību pamatkapitālā	9	1 144 547	1 144 547	1 144 547	1 144 547
Ieguldījumu īpašumi	10	-	2 105 229	-	2 065 229
Pamatlīdzekļi		5 689 429	2 355 073	5 885 430	2 355 073
Nemateriālie aktīvi		17 060 721	17 060 473	17 249 525	17 249 227
Pārmaksātais uzņēmumu ienākuma nodoklis		3 935 689	3 935 689	4 107 870	4 107 870
Nākamo periodu izdevumi un uzkrātie ienākumi		49	49	14 943	14 943
Pārējie aktīvi		2 481 738	2 481 069	2 431 404	2 434 401
<b>Kopā aktīvi</b>		<b>3 082 550</b>	<b>3 244 631</b>	<b>8 044 283</b>	<b>8 201 925</b>
		<b>266 794 055</b>	<b>267 230 587</b>	<b>308 089 945</b>	<b>308 389 580</b>

Pielikumi no 16. līdz 25. lapai ir šo starpperioda saīsināto Koncerna konsolidēto un Bankas atsevišķo finanšu pārskatu neatņemama sastāvdaļa.

Bankas valde pilnvaroja apstiprināt šos starpperioda saīsinātos Koncerna konsolidētos un Bankas atsevišķos finanšu pārskatus no 7. līdz 25. lapai 2017. gada 28. augustā, un valdes vārdā tos ir parakstījusi:

  
Alons Nodelmans  
Valdes loceklis



## Finanšu pārskati


### STARPPERIODA SAĪSINĀTAIS KONCERNA KONSOLIDĒTAIS UN BANKAS ATSEVIŠKAIS FINANŠU STĀVOKĻA PĀRSKATS

uz 2017. gada 30. jūnija

PASĪVI	Pielikums	Koncerns 30.06.2017 EUR	Banka 30.06.2017 EUR	Koncerns 31.12.2016 EUR	Banka 31.12.2016 EUR
<b>Saistības</b>					
Atvasinātie finanšu instrumenti		1 609 918	1 609 918	-	-
Saistības pret kredītiestādēm		14 517 285	14 517 285	15 956 666	15 956 666
Noguldījumi	11	190 372 734	190 549 994	229 938 778	230 073 991
Emitētie parāda vērtspapīri	12	9 600 264	9 600 264	10 123 468	10 123 468
Uzkrātie izdevumi, uzkrājumi un nākamo periodu ienākumi		1 337 913	1 338 190	1 613 447	1 612 671
Atliktā nodokļa saistības		1 040 182	1 040 182	1 036 657	1 036 657
Pārējās saistības		1 307 028	1 255 012	1 537 803	1 486 025
Pakārtotās saistības	13	14 879 847	14 879 847	16 026 412	16 026 412
<b>Kopā saistības</b>		<b>234 665 171</b>	<b>234 790 692</b>	<b>276 233 231</b>	<b>276 315 890</b>
<b>Kapitāls un rezerves</b>					
Apmaksātais pamatkapitāls	14	31 496 395	31 496 395	31 496 395	31 496 395
Rezerves kapitāls	14	835 152	835 152	835 152	835 152
Pamatlīdzekļu pārvērtēšanas rezerve		34 900	34 900	34 900	34 900
Pārdošanai pieejamo finanšu aktīvu pārvērtēšanas rezerve		53 890	53 890	(126 171)	(126 171)
(Uzkrātie zaudējumi)/nesadalītā peļņa <i>Iepriekšējo gadu uzkrātie zaudējumi</i>		(291 453)	19 558	(383 562)	(166 586)
<i>Pārskata perioda peļņa</i>		92 109	186 144	325 492	135 351
<b>Kopā kapitāls un rezerves</b>		<b>32 128 884</b>	<b>32 439 895</b>	<b>31 856 714</b>	<b>32 073 690</b>
<b>Kopā pasīvi</b>		<b>266 794 055</b>	<b>267 230 587</b>	<b>308 089 945</b>	<b>308 389 580</b>
<b>Galvojumi un iespējamās saistības</b>					
Galvojumi (garantijas)		260 882	260 882	3 827 416	3 827 416
Iespējamās saistības pret klientiem		7 231 781	7 308 975	5 000 762	5 082 647
<b>Kopā galvojumi un iespējamās saistības</b>		<b>7 492 663</b>	<b>7 569 857</b>	<b>8 828 178</b>	<b>8 910 063</b>

Pielikumi no 16. līdz 25. lapai ir šo starpperioda saīsināto Koncerna konsolidēto un Bankas atsevišķo finanšu pārskatu neatņemama sastāvdaļa.

Bankas valde pilnvaroja apstiprināt šos starpperioda saīsinātos Koncerna konsolidētos un Bankas atsevišķos finanšu pārskatus no 7. līdz 25. lapai 2017. gada 28. augustā, un valdes vārdā tos ir parakstījusi:

  
Alons Nodelmans  
Valdes loceklis

Starpperioda Saīsinātie Koncerna konsolidētie un Bankas atsevišķie finanšu pārskati  
par sešu mēnešu periodu, kas noslēdzās 2017. gada 30. jūnijā

## Finanšu pārskati

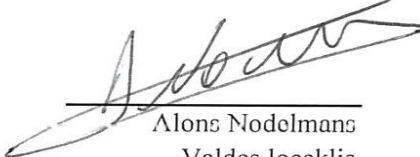
### STARPPERIODA SAĪSINĀTAIS KONCERNA KONSOLIDĒTAIS KAPITĀLA UN REZERVJU IZMAIŅU PĀRSKATS

par sešu mēnešu periodu, kas noslēdzās 2017. gada 30. jūnijā

Pielikums	Apmaksā- tais pamat- kapitāls	Rezerves kapitāls	Pamat- līdzekļu pārvērtē- šanas rezerve	Pārdošanai pieejamo finanšu aktīvu pārvērtē- šanas rezerve	Nesadalīta peļņa/ (uzkrātie zaudējumi)	KOPĀ
<b>Atlikums 2015. gada 31. decembrī</b>	<b>29 496 389</b>	<b>835 152</b>	<b>34 900</b>	<b>1 431 908</b>	<b>(709 054)</b>	<b>31 089 295</b>
<b>Visaptverošie ienākumi kopā</b>						
Pārskata perioda neto ienākumi	-	-	-	-	3 272 498	3 272 498
Citi visaptverošie zaudējumi	-	-	-	(1 311 210)	-	(1 311 210)
<b>Visaptverošie ienākumi kopā</b>	<b>-</b>	<b>-</b>	<b>-</b>	<b>(1 311 210)</b>	<b>3 272 498</b>	<b>1 961 288</b>
<b>Tieši pašu kapitālā atspoguļotie darījumi ar īpašniekiem</b>						
Pamatkapitāla palielināšana	1 000 000	-	-	-	-	1 000 000
<b>Tieši pašu kapitālā atspoguļotie darījumi ar īpašniekiem</b>	<b>1 000 000</b>	<b>-</b>	<b>-</b>	<b>-</b>	<b>-</b>	<b>1 000 000</b>
<b>Atlikums 2016. gada 30. jūnijā</b>	<b>30 496 389</b>	<b>835 152</b>	<b>34 900</b>	<b>120 698</b>	<b>2 563 444</b>	<b>34 050 583</b>
<b>Visaptverošie zaudējumi kopā</b>						
Pārskata perioda neto ienākumi	-	-	-	-	(2 947 006)	(2 947 006)
Citi visaptverošie zaudējumi	-	-	-	(246 869)	-	(246 869)
<b>Visaptverošie zaudējumi kopā</b>	<b>-</b>	<b>-</b>	<b>-</b>	<b>(246 869)</b>	<b>(2 947 006)</b>	<b>(3 193 875)</b>
<b>Tieši pašu kapitālā atspoguļotie darījumi ar īpašniekiem</b>						
Pamatkapitāla palielināšana	1 000 006	-	-	-	-	1 000 006
<b>Tieši pašu kapitālā atspoguļotie darījumi ar īpašniekiem</b>	<b>1 000 006</b>	<b>-</b>	<b>-</b>	<b>-</b>	<b>-</b>	<b>1 000 006</b>
<b>Atlikums 2016. gada 31. decembrī</b>	<b>31 496 395</b>	<b>835 152</b>	<b>34 900</b>	<b>(126 171)</b>	<b>(383 562)</b>	<b>31 856 714</b>
<b>Visaptverošie ienākumi kopā</b>						
Pārskata perioda neto ienākumi	-	-	-	-	92 109	92 109
Citi visaptverošie zaudējumi	-	-	-	(4 985)	-	(4 985)
Citi visaptverošie ienākumi	-	-	-	185 046	-	185 046
<b>Visaptverošie ienākumi kopā</b>	<b>-</b>	<b>-</b>	<b>-</b>	<b>180 061</b>	<b>92 109</b>	<b>272 170</b>
<b>Atlikums 2017. gada 30. jūnijā</b>	<b>31 496 395</b>	<b>835 152</b>	<b>34 900</b>	<b>53 890</b>	<b>(291 453)</b>	<b>32 128 884</b>

Pielikumi no 16. līdz 25. lapai ir šo starpperioda saīsināto Koncerna konsolidēto un Bankas atsevišķo finanšu pārskatu neatņemama sastāvdaļa.

Bankas valde pilnvaroja apstiprināt šos starpperioda saīsinātos Koncerna konsolidētos un Bankas atsevišķos finanšu pārskatus no 7. līdz 25. lapai 2017. gada 28. augustā, un valdes vārdā tos ir parakstījusi:

  
Alons Nodelmans  
Valdes loceklis

Starpperioda Saīsinātie Koncerna konsolidētie un Bankas atsevišķie finanšu pārskati  
par sešu mēnešu periodu, kas noslēdzās 2017. gada 30. jūnijā

**Finanšu pārskati**


**STARPPERIODA SAĪSINĀTAIS BANKAS ATSEVIŠKAIS KAPITĀLA UN REZERVJU IZMAIŅU PĀRSKATS**

par sešu mēnešu periodu, kas noslēdzās 2017. gada 30. jūnijā

Pielikums	Apmaksātais pamatkapitāls	Rezerves kapitāls	Pamatlīdzekļu pārvērtēšanas rezerve	Pārdošanai pieejamo finanšu aktīvu pārvērtēšanas rezerve	Nesadalītā peļņa/ (uzkrātie zaudējumi)	KOPĀ
				EUR		
Atlikums 2015. gada 31. decembrī	<u>29 496 389</u>	<u>835 152</u>	<u>34 900</u>	<u>1 431 908</u>	<u>(301 937)</u>	<u>31 496 412</u>
<b>Visaptverošie ienākumi kopā</b>						
Pārskata perioda neto ienākumi	-	-	-	-	2 943 783	2 943 783
Citi visaptverošie zaudējumi	-	-	-	(1 311 210)	-	(1 311 210)
<b>Visaptverošie ienākumi kopā</b>	<u>-</u>	<u>-</u>	<u>-</u>	<u>(1 311 210)</u>	<u>2 943 783</u>	<u>1 632 573</u>
<b>Tieši pašu kapitālā atspoguļotie darījumi ar īpašniekiem</b>						
Pamatkapitāla palielināšana	1 000 000	-	-	-	-	1 000 000
<b>Tieši pašu kapitālā atspoguļotie darījumi ar īpašniekiem</b>	<u>1 000 000</u>	<u>-</u>	<u>-</u>	<u>-</u>	<u>-</u>	<u>1 000 000</u>
Atlikums 2016. gada 30. jūnijā	<u>30 496 389</u>	<u>835 152</u>	<u>34 900</u>	<u>120 698</u>	<u>2 641 846</u>	<u>34 128 985</u>
<b>Visaptverošie zaudējumi kopā</b>						
Pārskata perioda neto ienākumi	-	-	-	-	(2 808 432)	(2 808 432)
Citi visaptverošie zaudējumi	-	-	-	(246 869)	-	(246 869)
<b>Visaptverošie zaudējumi kopā</b>	<u>-</u>	<u>-</u>	<u>-</u>	<u>(246 869)</u>	<u>(2 808 432)</u>	<u>(3 055 301)</u>
<b>Tieši pašu kapitālā atspoguļotie darījumi ar īpašniekiem</b>						
Pamatkapitāla palielināšana	1 000 006	-	-	-	-	1 000 006
<b>Tieši pašu kapitālā atspoguļotie darījumi ar īpašniekiem</b>	<u>1 000 006</u>	<u>-</u>	<u>-</u>	<u>-</u>	<u>-</u>	<u>1 000 006</u>
Atlikums 2016. gada 31. decembrī	<u>31 496 395</u>	<u>835 152</u>	<u>34 900</u>	<u>(126 171)</u>	<u>(166 586)</u>	<u>32 073 690</u>
<b>Visaptverošie ienākumi kopā</b>						
Pārskata perioda neto ienākumi	-	-	-	-	186 144	186 144
Citi visaptverošie ienākumi	-	-	-	185 046	-	185 046
Citi visaptverošie zaudējumi	-	-	-	(4 985)	-	(4 985)
<b>Visaptverošie zaudējumi kopā</b>	<u>-</u>	<u>-</u>	<u>-</u>	<u>180 061</u>	<u>186 144</u>	<u>366 205</u>
Atlikums 2017. gada 30. jūnijā	<u>31 496 395</u>	<u>835 152</u>	<u>34 900</u>	<u>53 890</u>	<u>19 558</u>	<u>32 439 895</u>

Pielikumi no 16. līdz 25. lapai ir šo starpperioda saīsināto Koncerna konsolidēto un Bankas atsevišķo finanšu pārskatu neatņemama sastāvdaļa.

Bankas valde pilnvaroja apstiprināt šos starpperioda saīsinātos Koncerna konsolidētos un Bankas atsevišķos finanšu pārskatus no 7. līdz 25. lapai 2017. gada 28. augustā, un valdes vārdā tos ir parakstījusi:

  
Alons Nodelmans  
Valdes loceklis

## Finanšu pārskati

### STARPPERIODA SAĪSINĀTAIS KONCERNA KONSOLIDĒTAIS UN BANKAS ATSEVIŠKAIS NAUDAS PLŪSMAS PĀRSKATS

	par sešu mēnešu periodu, kas noslēdzās 2017. gada 30. jūnijā		par sešu mēnešu periodu, kas noslēdzās 2016. gada 30. jūnijā	
	Koncerns	Banka	Koncerns	Banka
	EUR	EUR	EUR	EUR
<b>Naudas plūsma pamatdarbības rezultātā</b>				
Peļņa/(zaudējumi) pirms uzņēmumu ienākuma nodokļa aprēķināšanas	110 343	204 378	3 523 887	3 195 172
Nemateriālo aktīvu amortizācija un pamatlīdzekļu nolietojums	759 449	759 449	709 003	709 003
Uzkrājumi vērtības samazinājumam aktīviem	(32 910)	(32 910)	4 200 132	4 532 379
Nerealizētie zaudējumi no ieguldījumu īpašumu pārvērtēšanas	8 000	-	-	-
<b>Naudas un tās ekvivalentu pieaugums pamatdarbības rezultātā pirms izmaiņām aktīvos un saistībās</b>	<b>844 882</b>	<b>930 917</b>	<b>8 433 022</b>	<b>8 436 554</b>
Kredītu (pieaugums)/samazinājums	(4 004 680)	(3 904 753)	(1 808 304)	(1 898 192)
Prasību pret kredītiestādēm (pieaugums)/samazinājums	(3 056 051)	(3 056 051)	1 428 367	1 428 367
Tirdzniecības nolūkā turēto finanšu aktīvu (pieaugums)/samazinājums	(395 286)	(395 286)	(441 710)	(441 710)
Klasificētu kā patiesajā vērtībā novērtēto finanšu aktīvi ar atspoguļojumu peļņas vai zaudējumu aprēķinā pieaugums	212 554	212 554	-	-
Uzkrāto ienākumu un nākamo periodu izdevumu samazinājums/(pieaugums)	(50 723)	(46 669)	196 608	196 408
Pārējo aktīvu pieaugums	5 250 035	5 056 901	375 789	411 847
Saistību pret kredītiestādēm pieaugums	(248 970)	(248 970)	2 867	2 867
Noguldījumu (samazinājums)/ pieaugums	(39 566 044)	(39 523 997)	(188 899 145)	(188 908 763)
Atvasināto finanšu instrumentu samazinājums	1 609 918	1 609 918	87 568	87 568
Uzkrāto izdevumu, uzkrājumu un nākamo periodu ienākumu (samazinājums)/ pieaugums	(275 534)	(274 481)	(1 288 531)	(1 287 626)
Pārējo saistību (samazinājums)/ pieaugums	(230 775)	(231 013)	236 843	295 062
<b>Naudas un naudas ekvivalentu (samazinājums)/ pieaugums pamatdarbības rezultātā</b>	<b>(39 910 674)</b>	<b>(39 870 930)</b>	<b>(181 676 626)</b>	<b>(181 677 618)</b>

Pielikumi no 16. līdz 25. lapai ir šo starpperioda saīsināto Koncerna konsolidēto un Bankas atsevišķo finanšu pārskatu neatņemama sastāvdaļa.

## Finanšu pārskati

### STARPPERIODA SAĪSINĀTAIS KONCERNA KONSOLIDĒTAIS UN BANKAS ATSEVIŠKAIS NAUDAS PLŪSMAS PĀRSKATS

	par sešu mēnešu periodu, kas noslēdzās 2017. gada 30. jūnijā		par sešu mēnešu periodu, kas noslēdzās 2016. gada 30. jūnijā	
	Koncerns	Banka	Koncerns	Banka
	EUR	EUR	EUR	EUR
Neto atmaksātais uzņēmuma ienākuma nodoklis	185	185	1 715	1 715
<b>Naudas un tās ekvivalentu (samazinājums)/ pieaugums pamatdarbības rezultātā</b>	<b>(39 910 489)</b>	<b>(39 870 745)</b>	<b>(181 674 911)</b>	<b>(181 675 903)</b>
<b>Naudas plūsma ieguldījumu darbības rezultātā</b>				
Pamatlīdzekļu, nemateriālo aktīvu un ieguldījuma īpašuma iegāde	(398 770)	(398 514)	(712 329)	(712 329)
Pamatlīdzekļu un ieguldījuma īpašuma pārdošana	844	844	-	-
Līdzdalības sabiedrību pamatkapitālā iegāde	-	(40 000)	-	-
Līdzdalības uzņēmumu pamatkapitālā pārdošana	-	-	-	2 846
Pārdošanai pieejamo finanšu instrumentu dzēšana	23 502 245	23 502 245	77 511 714	77 511 714
Līdz termiņa beigām turēto ieguldījumu iegāde	(455 776)	(455 776)	(4 290 469)	(4 290 469)
<b>Naudas un tās ekvivalentu pieaugums/ (samazinājums) ieguldījumu darbības rezultātā</b>	<b>22 648 543</b>	<b>22 608 799</b>	<b>72 508 916</b>	<b>72 511 762</b>

Pielikumi no 16. līdz 25. lapai ir šo starpperioda saīsināto Koncerna konsolidēto un Bankas atsevišķo finanšu pārskatu neatņemama sastāvdaļa.


## Finanšu pārskati

### STARPPERIODA SAĪSINĀTAIS KONCERNA KONSOLIDĒTAIS UN BANKAS ATSEVIŠKAIS NAUDAS PLŪSMAS PĀRSKATS

	par sešu mēnešu periodu, kas noslēdzās 2017. gada 30. jūnijā		par sešu mēnešu periodu, kas noslēdzās 2016. gada 30. jūnijā	
	Koncerns	Banka	Koncerns	Banka
	EUR	EUR	EUR	EUR
<b>Naudas plūsma finansēšanas darbības rezultātā</b>				
Akciju emisija	-	-	1 000 000	1 000 000
Naudas izmaksa pakārtoto saistību atmaksai	(1 146 565)	(1 146 565)	(12 261)	(12 261)
Parāda vērtspapīru atpirkšana	(523 204)	(523 204)	(3 838 763)	(3 838 763)
<b>Naudas un tās ekvivalentu samazinājums finansēšanas darbības rezultātā</b>	<b>(1 669 769)</b>	<b>(1 669 769)</b>	<b>(2 851 024)</b>	<b>(2 851 024)</b>
<b>Naudas un tās ekvivalentu samazinājums</b>	<b>(18 931 715)</b>	<b>(18 931 715)</b>	<b>(112 017 019)</b>	<b>(112 015 165)</b>
Nauda un tās ekvivalenti pārskata perioda sākumā	81 076 040	81 076 040	209 400 273	209 398 419
<b>Nauda un tās ekvivalenti pārskata perioda beigās</b>	<b>62 144 325</b>	<b>62 144 325</b>	<b>97 383 254</b>	<b>97 383 254</b>

Pielikumi no 16. līdz 25. lapai ir šo starpperioda saīsināto Koncerna konsolidēto un Bankas atsevišķo finanšu pārskatu neatņemama sastāvdaļa.

Bankas valde pilnvaroja apstiprināt šos starpperioda saīsinātos Koncerna konsolidētos un Bankas atsevišķos finanšu pārskatus no 7. līdz 25. lapai 2017. gada 28. augustā, un valdes vārdā tos ir parakstījusi:

  
Alons Nodelmans  
Valdes loceklis

## Finanšu pārskati

### Starpperioda Saīsināto Koncerna konsolidēto un Bankas atsevišķo finanšu pārskatu pielikumi par sešu mēnešu periodu, kas noslēdzās 2017. gada 30. jūnijā

#### 1 VISPĀRĒJA INFORMĀCIJA

Šie starpperioda saīsinātie Koncerna konsolidētie un Bankas atsevišķie finanšu pārskati ietver AS "Baltic International Bank" (turpmāk Banka) un tās meitas sabiedrību (kopā ar Banku turpmāk sauktas „Koncerns”) finanšu pārskatus. Bankas meitas sabiedrības ir 2009. gada 11. jūnijā iegādātā nekustamā īpašuma aģentūra SIA „BIB Real Estate”, kurai savukārt pieder vairākas meitas sabiedrības, 2016. gada 14. jūlijā iegādātā SIA „Claim Management” un 2016. gada 05. decembrī dibinātā AS „BIB Alternative Investment Management”, kuras darbības pamatvirziens ir investīciju pakalpojumi.

AS "Baltic International Bank" ir Latvijas Republikā reģistrētā akciju sabiedrība. Juridiskā adrese: Kalēju iela 43, Rīga, LV-1050, Latvija. 1993. gada 8. aprīlī AS "Baltic International Bank" saņēma Latvijas Bankas licenci kredītiestādes darbībai Nr. 103. Bankas darbību regulē Latvijas Banka un Finanšu un kapitāla tirgus komisija (FKTK).

Akciju sabiedrības "Baltic International Bank" pamatdarbības veids ir fizisko un juridisko personu kreditēšana, noguldījumu un citu līdzekļu piesaistīšana, klientu maksājumu veikšana, operācijas finanšu tirgū gan klientu uzdevumā, gan Bankas tirdzniecības nolūkos.

#### 2 FINANŠU PĀRSKATU SAGATAVOŠANAS PAMATPRINCIPI

##### Atbilstības paziņojums

Šie starpperioda saīsinātie Koncerna konsolidētie un Bankas atsevišķie finanšu pārskati sagatavoti saskaņā ar starptautisko grāmatvedības standartu SGS. Nr. 34 Starpperioda finanšu pārskati. Šie starpperioda finanšu pārskati neietver visu informāciju, kas ietverama pilnajā gada finanšu pārskatu komplektā, un skatāmi kopā ar Bankas un Koncerna pilnajiem finanšu pārskatiem par gadu, kas noslēdzās 2016. gada 31. decembrī.

Koncerna konsolidētie un Bankas atsevišķie finanšu pārskati par gadu, kas noslēdzās 2016. gada 31. decembrī, atrodami Bankas internetvietnē ([www.bib.eu](http://www.bib.eu)).

Starpperioda saīsinātie Koncerna konsolidētie un Bankas atsevišķie finanšu pārskati ir uzrādīti eiro. Koncerna un Bankas funkcionālā valūta ir eiro.

Šo starpperioda saīsināto Koncerna konsolidēto un Bankas atsevišķo finanšu pārskatu sagatavošanā Koncerns un Banka pielietoja grāmatvedības uzskaites politikas, kas atbilst tām grāmatvedības uzskaites politikām, kuras Koncerns un Banka pielietoja konsolidēto un Bankas finanšu pārskatu pēc stāvokļa uz 2016. gada 31. decembri un par gadu, kas noslēdzās 2016. gada 31. decembrī, sagatavošanā.

Sagatavojot šos starpperioda saīsinātos Koncerna konsolidētos un Bankas atsevišķos finanšu pārskatus un pielietojot grāmatvedības uzskaites politikas, vadība piemēroja tos pašus nozīmīgus pieņēmumus, kuri tika pielietoti, sagatavojot finanšu pārskatus pēc stāvokļa uz 2016. gada 31. decembri un par gadu, kas noslēdzās 2016. gada 31. decembrī, aplēšu nenoteiktības galvenie avoti arī palika nemainīgi.

## Finanšu pārskati

### Starpperioda Saīsināto Koncerna konsolidēto un Bankas atsevišķo finanšu pārskatu pielikumi par sešu mēnešu periodu, kas noslēdzās 2017. gada 30. jūnijā

Meitas sabiedrības ir sabiedrības, kuras kontrolē Koncerns. Koncernam ir kontrole pār sabiedrību tad, kad tas saņem vai tam ir tiesības saņemt mainīgu peļņu no ieguldījuma attiecīgajā sabiedrībā un tas spēj ietekmēt šīs peļņas apmēru, izmantojot savu varu pār šo sabiedrību. Meitas sabiedrību finanšu pārskati ir ietverti konsolidētajā finanšu pārskatā, sākot ar datumu, kad kontrole sākās, līdz datumam, kad tā beidzās.

### 3 UZKRĀJUMU ZAUDĒJUMIEM NO AKTĪVU VĒRTĪBAS SAMAZINĀŠANĀS KUSTĪBAS ANALĪZE

Koncerns

	Uzkrājumi prasībām pret kredit- iestādēm EUR	Speciālie uzkrājumi kreditētiem EUR	Uzkrājumi pārdošanai pieejamiem finanšu aktīviem EUR	Uzkrājumi uzkrātiem ienākumiem EUR	Uzkrājumi pārējiem aktīviem EUR	Kopā EUR
<b>Uzkrājumi 2015. gada 31. decembrī</b>	<b>1 112</b>	<b>13 050 492</b>	<b>-</b>	<b>7 021</b>	<b>286 362</b>	<b>13 344 987</b>
Speciālo uzkrājumu pieaugums	17	4 247 378	-	-	6 723	4 254 118
Speciālo uzkrājumu samazinājums	-	(52 977)	-	-	-	(52 977)
<b>Uzkrājumu zaudējumiem no aktīvu vērtības samazināšanās izmaiņas</b>	<b>17</b>	<b>4 194 401</b>	<b>-</b>	<b>-</b>	<b>6 723</b>	<b>4 201 141</b>
Norakstītās summas	-	(459 253)	-	-	(1 284)	(460 537)
Starpība no ārvalstu valūtas kursu svārstībām	(6)	(101 750)	-	(136)	(935)	(102 827)
<b>Uzkrājumi 2016. gada 30. jūnijā</b>	<b>1 123</b>	<b>16 683 890</b>	<b>-</b>	<b>6 885</b>	<b>290 866</b>	<b>16 982 764</b>
Speciālo uzkrājumu pieaugums	-	3 084 156	3 274 235	-	55 889	6 414 280
Speciālo uzkrājumu samazinājums	(1 123)	(20 846)	-	-	-	(21 969)
<b>Uzkrājumu zaudējumiem no aktīvu vērtības samazināšanās izmaiņas</b>	<b>(1 123)</b>	<b>3 063 310</b>	<b>3 274 235</b>	<b>-</b>	<b>55 889</b>	<b>6 392 311</b>
Norakstītās summas	-	(2 586 714)	-	-	(1 428)	(2 588 142)
Starpība no ārvalstu valūtas kursu svārstībām	-	413 933	-	367	(1 328)	412 972
<b>Uzkrājumi 2016. gada 31. decembrī</b>	<b>-</b>	<b>17 574 419</b>	<b>3 274 235</b>	<b>7 252</b>	<b>343 999</b>	<b>21 199 905</b>
Speciālo uzkrājumu pieaugums	-	5 184	-	-	258	5 442
Speciālo uzkrājumu samazinājums	-	(12 957)	-	-	(25 395)	(38 352)
<b>Uzkrājumu zaudējumiem no aktīvu vērtības samazināšanās izmaiņas</b>	<b>-</b>	<b>(7 773)</b>	<b>-</b>	<b>-</b>	<b>(25 137)</b>	<b>(32 910)</b>
Norakstītās summas	-	(3 175)	-	-	(281)	(3 456)
Starpība no ārvalstu valūtas kursu svārstībām	-	(627 553)	-	(554)	(728)	(628 835)
<b>Uzkrājumi 2017. gada 30. jūnijā</b>	<b>-</b>	<b>16 935 918</b>	<b>3 274 235</b>	<b>6 698</b>	<b>317 853</b>	<b>20 534 704</b>

Banka

	Uzkrājumi prasībām pret kredit- iestādēm EUR	Speciālie uzkrājumi kreditētiem EUR	Uzkrājumi pārdošanai pieejamiem finanšu aktīviem EUR	Uzkrājumi uzkrātiem ienākumiem EUR	Uzkrājumi pārējiem aktīviem EUR	Kopā EUR
<b>Uzkrājumi 2015. gada 31. decembrī</b>	<b>1 112</b>	<b>13 500 649</b>	<b>-</b>	<b>7 021</b>	<b>168 193</b>	<b>13 676 975</b>
Speciālo uzkrājumu pieaugums	17	4 579 625	-	-	6 723	4 586 365
Speciālo uzkrājumu samazinājums	-	(52 977)	-	-	-	(52 977)
<b>Uzkrājumu zaudējumiem no aktīvu vērtības samazināšanās izmaiņas</b>	<b>17</b>	<b>4 526 648</b>	<b>-</b>	<b>-</b>	<b>6 723</b>	<b>4 533 388</b>
Norakstītās summas	-	(459 253)	-	-	(1 284)	(460 537)
Starpība no ārvalstu valūtas kursu svārstībām	(6)	(101 750)	-	(136)	(935)	(102 827)
<b>Uzkrājumi 2016. gada 30. jūnijā</b>	<b>1 123</b>	<b>17 466 294</b>	<b>-</b>	<b>6 885</b>	<b>172 697</b>	<b>17 646 999</b>
Speciālo uzkrājumu pieaugums	-	3 084 156	3 274 235	-	55 889	6 414 280
Speciālo uzkrājumu samazinājums	(1 123)	(20 846)	-	-	-	(21 969)
<b>Uzkrājumu zaudējumiem no aktīvu vērtības samazināšanās izmaiņas</b>	<b>(1 123)</b>	<b>3 063 310</b>	<b>3 274 235</b>	<b>-</b>	<b>55 889</b>	<b>6 392 311</b>
Norakstītās summas	-	(2 586 714)	-	-	(1 428)	(2 588 142)
Starpība no ārvalstu valūtas kursu svārstībām	-	413 933	-	367	(1 328)	412 972
<b>Uzkrājumi 2016. gada 31. decembrī</b>	<b>-</b>	<b>18 356 823</b>	<b>3 274 235</b>	<b>7 252</b>	<b>225 830</b>	<b>21 864 140</b>
Speciālo uzkrājumu pieaugums	-	5 184	-	-	258	5 442
Speciālo uzkrājumu samazinājums	-	(12 957)	-	-	(25 395)	(38 352)
<b>Uzkrājumu zaudējumiem no aktīvu vērtības samazināšanās izmaiņas</b>	<b>-</b>	<b>(7 773)</b>	<b>-</b>	<b>-</b>	<b>(25 137)</b>	<b>(32 910)</b>
Norakstītās summas	-	(3 175)	-	-	(281)	(3 456)
Starpība no ārvalstu valūtas kursu svārstībām	-	(627 553)	-	(554)	(728)	(628 835)
<b>Uzkrājumi 2017. gada 30. jūnijā</b>	<b>-</b>	<b>17 718 322</b>	<b>3 274 235</b>	<b>6 698</b>	<b>199 684</b>	<b>21 198 939</b>



## Finanšu pārskati

### Starpperioda Saīsināto Koncerna konsolidēto un Bankas atsevišķo finanšu pārskatu pielikumi par sešu mēnešu periodu, kas noslēdzās 2017. gada 30. jūnijā

#### 4 TIRDZNICĪBAS NOLŪKĀ TURĒTIE VĒRTSPAPĪRI

	<b>Koncerns un Banka</b>	<b>Koncerns un Banka</b>
	<b>30.06.2017</b>	<b>31.12.2016</b>
	<b>EUR</b>	<b>EUR</b>
Kredītiestāžu parāda vērtspapīri	5 345	486 159
Valsts sabiedrību parāda vērtspapīri	45 616	-
Privāto sabiedrību parāda vērtspapīri	45 808	-
<b>Kopā parāda vērtspapīri</b>	<b>96 769</b>	<b>486 159</b>
Valsts uzņēmumu akcijas	12 522	12 335
Privāto sabiedrību akcijas	7 698	9 162
Ieguldījumu fondu ieguldījumu apliecības	147 574	120 689
<b>Kopā akcijas</b>	<b>167 794</b>	<b>142 186</b>
	<b>264 563</b>	<b>628 345</b>

Nākamā tabula atspoguļo tirdzniecības nolūkā turēto vērtspapīru ģeogrāfisko sadalījumu:

	<b>Koncerns un Banka</b>	<b>Koncerns un Banka</b>
	<b>30.06.2017</b>	<b>31.12.2016</b>
	<b>EUR</b>	<b>EUR</b>
Pārējo ES dalībvalstu reģistrēto sabiedrību parāda vērtspapīri	50 961	-
ESAO dalībvalstu reģistrēto sabiedrību parāda vērtspapīri	45 808	-
NVS dalībvalstu reģistrēto sabiedrību parāda vērtspapīri	-	486 159
<b>Kopā parāda vērtspapīri</b>	<b>96 769</b>	<b>486 159</b>
Latvijas Republikā reģistrēto sabiedrību akcijas	1 705	2 080
Pārējās ES valstīs reģistrēto sabiedrību akcijas	126 479	120 689
Pārējās ESAO dalībvalstīs reģistrēto sabiedrību akcijas	24 004	3 206
NVS dalībvalstīs reģistrēto sabiedrību akcijas	15 606	16 211
<b>Kopā akcijas</b>	<b>167 794</b>	<b>142 186</b>
	<b>264 563</b>	<b>628 345</b>

## Finanšu pārskati

### Starpperioda Saīsināto Koncerna konsolidēto un Bankas atsevišķo finanšu pārskatu pielikumi par sešu mēnešu periodu, kas noslēdzās 2017. gada 30. jūnijā

#### 5 PRASĪBAS PRET KREDĪTIESTĀDĒM

	<b>Koncerns un Banka 30.06.2017 EUR</b>	<b>Koncerns un Banka 31.12.2016 EUR</b>
Prasības uz pieprasījumu	21 496 007	11 936 813
Summas bez noteikta dzēšanas termiņa vai iekļātās un drošības depozīti	4 857 823	4 856 258
Termiņnoguldījumi kredītiestādēs	3 453 167	1 182 551
	<b><u>29 806 997</u></b>	<b><u>17 975 622</u></b>

#### 6 KREDĪTI

	<b>Koncerns 30.06.2017 EUR</b>	<b>Banka 30.06.2017 EUR</b>	<b>Koncerns 31.12.2016 EUR</b>	<b>Banka 31.12.2016 EUR</b>
Kredīti privātsabiedrībām	59 305 279	61 592 178	54 521 824	56 908 650
Kredīti finanšu institūcijām	9 357 946	9 357 946	9 740 358	9 740 358
Kredīti privātpersonām	21 680 192	21 680 192	22 707 283	22 707 283
	<b><u>90 343 417</u></b>	<b><u>92 630 316</u></b>	<b><u>86 969 465</u></b>	<b><u>89 356 291</u></b>
Speciālie uzkrājumi (3. pielikums)	(16 935 918)	(17 718 322)	(17 574 419)	(18 356 823)
	<b><u>73 407 499</u></b>	<b><u>74 911 994</u></b>	<b><u>69 395 046</u></b>	<b><u>70 999 468</u></b>

## Finanšu pārskati

### Starpperioda Saīsināto Koncerna konsolidēto un Bankas atsevišķo finanšu pārskatu pielikumi par sešu mēnešu periodu, kas noslēdzās 2017. gada 30. jūnijā

#### 7 PĀRDOŠANAI PIEEJAMIE FINANŠU INSTRUMENTI

	<b>Koncerns un Banka 30.06.2017 EUR</b>	<b>Koncerns un Banka 31.12.2016 EUR</b>
Centrālo valdību parāda vērtspapīri	15 843 407	33 624 194
Kredītiestāžu parāda vērtspapīri	14 093 349	19 048 450
Finanšu iestāžu parāda vērtspapīri	26 307 311	28 497 385
Valsts nefinanšu sabiedrību parāda vērtspapīri	1 434 129	-
Akcijas un citi vērtspapīri ar nefiksēto ienākumu	4 670 550	4 576 214
<i>Tamar Energy, Ltd</i>	<i>3 145 074</i>	<i>3 145 074</i>
<i>Visa Europe</i>	<i>761 735</i>	<i>681 437</i>
<i>Imprimatur Capital Technology Venture Fund, KS</i>	<i>545 958</i>	<i>531 920</i>
<i>Capital, AS</i>	<i>180 863</i>	<i>180 863</i>
<i>S.W.I.F.T., SCRL</i>	<i>36 920</i>	<i>36 920</i>
	<b><u>62 348 746</u></b>	<b><u>85 746 243</u></b>

Tamar Energy nodarbojas ar atjaunojamo energoresursu ražošanu, specializējoties bioloģiski noārdamo atkritumu anaerobajā pārstrādē. Bankai pieder 5% Tamar Energy kapitāla daļu.

Imprimatur Capital Technology Venture Fund (riska kapitāla fonds) veic ieguldījumus mazo un vidējo uzņēmumu (MVU) izveidē (agrīnā stadijā), šos uzņēmumus iekļaujot savā portfelī. Fonda mērķis ir ieguldīt jaunizveidotos tehnoloģiju MVU, attīstīt to biznesa potenciālu un pēc tam pārdot sev piederošās kapitāldaļas šādos MVU peļņas gūšanas nolūkā Fonda un tā ieguldītāju interesēs.

Ieguldījums Capital AS atzīts, pielietojot izmaksu metodi un atskaitot zaudējumus no vērtības samazināšanās, jo Banka uzskata, ka nav pieejams aktīvs tirgus patiesās vērtības noteikšanai.

S.W.I.F.T. SCRL patiesā vērtība tiek atspoguļota atbilstoši noteiktai atpirkšanas cenai pēc stāvokļa uz 2017. gada 30. jūniju un uz 2016. gada 31. decembri.

#### 8 LĪDZ TERMIŅA BEIGĀM TURĒTIE IEGULDĪJUMI

	<b>Koncerns un Banka 30.06.2017 EUR</b>	<b>Koncerns un Banka 31.12.2016 EUR</b>
Valsts parāda vērtspapīri	14 619 326	13 469 250
Citi parāda vērtspapīri un citi vērtspapīri ar fiksēto ienākumu	2 528 138	3 222 438
	<b><u>17 147 464</u></b>	<b><u>16 691 688</u></b>

## Finanšu pārskati

### Starpperioda Saīsināto Koncerna konsolidēto un Bankas atsevišķo finanšu pārskatu pielikumi par sešu mēnešu periodu, kas noslēdzās 2017. gada 30. jūnijā

#### 9 IEGULDĪJUMI PĒC PAŠU KAPITĀLA METODES UZSKAITĪTĀS SABIEDRĪBAS

	Līdzdalības daļa %	Dibināšanas valsts	Mērķis	Koncerns un Banka	Koncerns un Banka
				30.06.2017 EUR	31.12.2016 EUR
SIA "Komunikācijas un projekti"	50	Latvija	Ieguldījumi	1 144 547	1 144 547
				<b>1 144 547</b>	<b>1 144 547</b>

Vadība novērtēja no sabiedrības sagaidāmās nākotnes naudas plūsmas un novērtēšanas rezultātā secināja, ka vērtības samazināšanās uzkrājumu ieguldījumam veidot nav nepieciešams.

#### 10 MEITAS SABIEDRĪBAS

Bankas meitas sabiedrības ir sekojošas:

Nosaukums	Reģistrācijas valsts	Darbības pamatveidi	Ieguldījuma uzskaites	Līdzdalības daļa	Ieguldījuma uzskaites	Līdzdalības daļa
			30.06.2017 EUR	30.06.2017 %	30.06.2016 EUR	30.06.2016 %
SIA „BIB Real Estate”	Latvija	Nekustamie īpašumi	1 940 228	100	1 940 228	100
SIA “Gaujas Īpašumi”(caur BIB Real Estate)	Latvija	Nekustamie īpašumi	-	100	-	100
SIA “Global Investments” (caur BIB Real Estate)	Latvija	Nekustamie īpašumi	-	100	-	100
SIA „Claim Management”	Latvija	Parādu atgūšana	1	100	1	100
AS „BIB Alternative Investment Management”	Latvija		165 000	100	125 000	100
<b>Ieguldījumi meitas sabiedrību pamatkapitālā</b>			<b>2 105 229</b>		<b>2 065 229</b>	

Vadība novērtēja no sabiedrībām sagaidāmās nākotnes naudas plūsmas un novērtēšanas rezultātā secināja, ka vērtības samazināšanās uzkrājumu ieguldījumam veidot nav nepieciešams.

## Finanšu pārskati

### Starpperioda Saīsināto Koncerna konsolidēto un Bankas atsevišķo finanšu pārskatu pielikumi par sešu mēnešu periodu, kas noslēdzās 2017. gada 30. jūnijā

#### 11 NOGULDĪJUMI

	<b>Koncerns</b>	<b>Banka</b>	<b>Koncerns</b>	<b>Banka</b>
	<b>30.06.2017</b>	<b>30.06.2017</b>	<b>31.12.2016</b>	<b>31.12.2016</b>
	<b>EUR</b>	<b>EUR</b>	<b>EUR</b>	<b>EUR</b>
<b>Pieprasījuma noguldījumi</b>				
Privāto sabiedrību	111 204 560	111 381 820	147 019 562	147 154 775
Finanšu institūciju	938 965	938 965	1 123 318	1 123 318
Valsts sabiedrību	-	-	976	976
Privātpersonu	41 599 527	41 599 527	47 923 031	47 923 031
	<b>153 743 052</b>	<b>153 920 312</b>	<b>196 066 887</b>	<b>196 202 100</b>
<b>Terminnoguldījumi</b>				
Privāto sabiedrību	15 690 625	15 690 625	19 294 017	19 294 017
Privātpersonu	20 939 057	20 939 057	14 577 874	14 577 874
	<b>36 629 682</b>	<b>36 629 682</b>	<b>33 871 891</b>	<b>33 871 891</b>
<b>Noguldījumi kopā</b>	<b>190 372 734</b>	<b>190 549 994</b>	<b>229 938 778</b>	<b>230 073 991</b>

#### 12 EMITĒTIE PARĀDA VĒRTSPAPĪRI

	<b>Koncerns</b>	<b>Koncerns un</b>
	<b>un Banka</b>	<b>Banka</b>
	<b>30.06.2017</b>	<b>31.12.2016</b>
	<b>EUR</b>	<b>EUR</b>
Obligācijas	9 600 264	10 123 468
	<b>9 600 264</b>	<b>10 123 468</b>

#### 13 PAKĀRTOTĀS SAISTĪBAS

Pakārtotiem noguldījumiem ir noteikts fiksēts atmaksas termiņš septiņi gadi no to noslēgšanas brīža un tie ir atgriežami pirms termiņa tikai Bankas likvidācijas vai bankrota gadījumā pirms Bankas akcionāru prasību apmierināšanas.

	<b>Koncerns un</b>	<b>Koncerns un</b>
	<b>Banka</b>	<b>Banka</b>
	<b>30.06.2017</b>	<b>31.12.2016</b>
	<b>EUR</b>	<b>EUR</b>
Latvijas rezidentu		
<i>Privātpersonu</i>	10 217 197	10 223 372
Citu valstu rezidentu		
<i>Privāto sabiedrību</i>	500 069	500 069
<i>Privātpersonu</i>	4 162 581	5 302 971
	<b>14 879 847</b>	<b>16 026 412</b>

## Finanšu pārskati

### Starpperioda Saīsināto Koncerna konsolidēto un Bankas atsevišķo finanšu pārskatu pielikumi par sešu mēnešu periodu, kas noslēdzās 2017. gada 30. jūnijā

#### 14 KAPITĀLS UN REZERVES

Bankas pamatkapitāls ir EUR 31 496 395, kas sadalās 4 436 112 parastās akcijās ar vienādām balsstiesībām (2015. gada 31. decembrī : 31 496 395 un 4 436 112). Vienas akcijas nominālvērtība ir EUR 7.10.

Visas Bankas akcijas ir vārda akcijas. Katra akcija dod tiesības uz vienu balsi akcionāru sapulcēs, tiesības saņemt izsludinātās dividendes un tiesības saņemt ienākuma vai mantas atlikušo daļu (pēc kreditoru prasījumu apmierināšanas). Bankas kopējais akcionāru skaits ir 93, no tiem 28 ir juridiskas personas un 65 ir fiziskas personas.

Rezerves kapitālu veido Bankas akcionāru ieguldījumi 835 152 EUR apmērā (2015. gada 31. decembrī - 835 152 EUR). Lēmumus par rezerves kapitāla tālāko izmantošanu pieņem bankas akcionāru pilnsapulce. Rezerves kapitāls var tikt novirzīts:

- zaudējumu segšanai;
- pamatkapitāla palielināšanai;
- dividenžu izmaksai.

	Skaits	Summa EUR
<b>Kopā apmaksātais pamatkapitāls 2015. gada 31. decembrī</b>	<b>4 154 421</b>	<b>29 496 389</b>
Reģistrēta pamatkapitāla palielināšana	281 691	2 000 006
<b>Kopā reģistrētais pamatkapitāls 2016. gada 30. jūnijā</b>	<b>4 436 112</b>	<b>31 496 395</b>
Neapmaksātais pamatkapitāls 2016. gada 30. jūnijā	(140 846)	(1 000 006)
<b>Kopā apmaksātais pamatkapitāls 2016. gada 30. jūnijā</b>	<b>4 295 266</b>	<b>30 496 389</b>
Apmaksāta pamatkapitāla palielināšana	140 846	1 000 006
<b>Kopā apmaksātais pamatkapitāls 2016. gada 31. decembrī</b>	<b>4 436 112</b>	<b>31 496 395</b>
<b>Kopā apmaksātais pamatkapitāls 2017. gada 30. jūnijā</b>	<b>4 436 112</b>	<b>31 496 395</b>

Akcionāri, kuri kontrolē 10 un vairāk procentus no apmaksātā pamatkapitāla, ir:

	30.06.2017	31.12.2016
Valērijs Belokoņs	69.90%	69.89%
Vilorijs Belokoņs	30.05%	30.01%



## Finanšu pārskati

### Starpperioda Saīsināto Koncerna konsolidēto un Bankas atsevišķo finanšu pārskatu pielikumi par sešu mēnešu periodu, kas noslēdzās 2017. gada 30. jūnijā

#### 16 KAPITĀLA PIETIEKAMĪBAS APRĒĶINS

Finanšu un kapitāla tirgus komisija nosaka kapitāla prasības Bankai kopumā un uzrauga šo prasību ievērošanu.

Atbilstoši konkrētajai FKTK prasībai Bankai jāuztur kapitāla pietiekamības rādītājs virs noteiktā minimālā līmeņa, t.i. 10.2% līmenī laika periodā no 2016. gada 1. oktobri līdz 2017. gada 30. septembrim (16.4% līmenī laika periodā no 2015. gada 1. oktobri līdz 2016. gada 30. septembrim).

Banka arī uzrauga tās kapitāla pietiekamības līmeni, kas tiek aprēķināts atbilstoši prasībām, ko nosaka jaunā Bāzeles Kapitāla vienošanās, zināma kā Bāzele III.

	<b>Koncerns</b>	<b>Banka</b>
	<b>EUR</b>	<b>EUR</b>
<b>Pašu kapitāla aprēķina kopsavilkums</b>		
Apmaksātais pamatkapitāls	31 496 395	31 496 395
Rezerves kapitāls	835 152	835 152
Iepriekšējo gadu nesadalītā peļņa	(383 562)	(166 586)
Nemateriālie aktīvi	(3 935 689)	(3 935 689)
Ar nemateriālo aktīvu saistītais atliktais nodoklis	475 582	475 582
Papildu pirmā līmeņa kapitāla samazinājums	(2 559 410)	(2 559 410)
Pārdošanai pieejamo finanšu aktīvu pārvērtēšanas rezerve	43 112	43 112
Atskaitot ieguldījumu īpašumu pārvērtēšanas efektu	(129 174)	(45 094)
<b>Pirmā līmeņa kapitāls</b>	<b>25 842 406</b>	<b>26 143 462</b>
Pakārtotās saistības	9 587 480	9 587 480
Papildu otrā līmeņa kapitāla samazinājums	(2 559 410)	(2 559 410)
<b>Otrā līmeņa kapitāls</b>	<b>7 028 070</b>	<b>7 028 070</b>
<b>Pašu kapitāls kopā</b>	<b>32 870 476</b>	<b>33 171 532</b>
Bankas portfeļa kredītriska kapitāla prasība	14 292 710	14 392 442
Tirgus risku kapitāla prasību kopsumma	231 073	231 073
Operacionālā riska kapitāla prasība	2 999 432	2 990 271
Kredītriska vērtības korekcijas riska pašu kapitāla prasība	14 514	14 514
<b>Kapitāla prasību aprēķina kopsavilkums</b>	<b>17 537 729</b>	<b>17 628 300</b>
<b>KAPITĀLA PIETIEKAMĪBAS RĀDĪTĀJI</b>		
Pirmā līmeņa pamata kapitāla rādītājs	11.79%	11.86%
Pirmā līmeņa kapitāla rādītājs	11.79%	11.86%
<b>KAPITĀLA PIETIEKAMĪBAS RĀDĪTĀJS</b>		
<b>uz 2017. gada 30. jūniju</b>	<b>14.99%</b>	<b>15.05%</b>
<b>KAPITĀLA PIETIEKAMĪBAS RĀDĪTĀJS</b>		
<b>uz 2016. gada 31. decembri</b>	<b>16.20%</b>	<b>16.48%</b>



## Finanšu pārskati

### Starpperioda Saīsināto Koncerna konsolidēto un Bankas atsevišķo finanšu pārskatu pielikumi par sešu mēnešu periodu, kas noslēdzās 2017. gada 30. jūnijā

Riska svērtie aktīvi tiek aprēķināti atbilstoši riska pakāpju hierarhijai. Šīs svara kategorijas tiek klasificētas, pamatojoties uz katra aktīva un katra darījuma partnera raksturīgām īpašībām, kuras atspoguļo kredītrisku, tirgus risku un cita veida risku (kas attiecas uz katru aktīvu un katru darījuma partneri) novērtējumu, ņemot vērā pieņemamu nodrošinājumu vai garantijas. Līdzīga pieeja piemērojama ārpusbilances posteņiem, izdarot dažas korekcijas ar mērķi atspoguļot potenciālo zaudējumu nejaušības raksturu.

Aprēķinot nepieciešamā kapitāla apmēru saskaņā ar regulējošajām minimālajām kapitāla prasībām, Banka piemēro šādas pieejas:

- kredītriska kapitāla prasībām – standartizēto pieeju;
- tirgus riska kapitāla prasībām – standartizēto pieeju;
- operacionālā riska kapitāla prasībām – pamatrādītāja pieeju.

#### 17 NOTIKUMI PĒC PĀRSKATA DATUMA

Veicot pasākumus savas jaunās stratēģijas veiksmīgai realizēšanai, Baltic International Bank ir nodibinājusi Akciju sabiedrību “BIB Alternative Investment Management”. Šīs sabiedrības mērķis ir izveidot un pārvaldīt alternatīvās/ atjaunojamās enerģijas fondu.

2017. gada 11. jūlijā Finanšu un kapitāla tirgus komisija (FKTK) pārstāvji ir paziņojuši Bankai, ka FKTK padome ir pieņēmusi lēmumu izsniegt licenci AS “BIB Alternative Investment Management” alternatīvo ieguldījumu fondu pārvaldnieka darbībai.

Jaundibinātā sabiedrība pārvaldīs Bankas dibināto alternatīvo ieguldījumu fondu, kas saskaņā ar savu stratēģiju ieguldīs atjaunojamās elektronenerģijas nozares uzņēmumos un kas var tikt izmantots privātkapitāla strukturēšanas nolūkos.