



Baltic International Bank

*Gada pārskats*



# Saturs

Padomes priekšsēdētāja ziņojums	5
Valdes priekšsēdētājas ziņojums	7
Būtiskākie notikumi Latvijas ekonomikā 2013	9
Banku sektors Latvijā 2013	17
Bankas īstenotie attīstības projekti 2013	21
Bankas attīstības plāni	25
Neatkarīgu revidentu ziņojums un finanšu pārskati	29



---

*Teksts, kuru rakstījusi kaligrāfijas meistara roka, vairs nav tikai loģisks burtu un vārdu virknējums – tas ir meistardarbs. Tā radīšanai nepieciešamas zināšanas, pieredze, pacietība un vēlme katru perfekti padarīto darbu pārspēt ar nākamo. Arī laba privātbankiera darbu var atpazīt pēc attieksmes pret paveikamo – smalkām vajadzībām nepieciešami smalki risinājumi. Ar šādu attieksmi par vārdiem skaļāk vienmēr runā darbi.*

---



## Cienījamās dāmas un godātie kungi!

*Esam aizvadījuši notikumiem bagātu un mums īpašu gadu, kuru visspilgtāk iezīmēja divi būtiski notikumi – Baltic International Bank divdesmit gadu jubileja un Latvijas gatavošanās eiro ieviešanai 2014. gada 1. janvārī.*

*Zīmīga ir šo abu notikumu saistība – skaidri nosprausts mērķis un stingra virzība uz to. Jau līdz ar pievienošanās Eiropas Savienībai Latvija izvirzīja mērķi – iestāties eiro zonā. Tā sasniegšana prasīja gan politiskas, gan ekonomiskas pūles, bet tagad ar gandarījumu skatāmies, kā esam kļuvuši par Eiropas finanšu “asinsrites” daļu. Šis sasniegums ne tikai veicinās Latvijas finanšu stabilitāti, bet arī sniegs mums jaunas iespējas investīciju piesaistē un drošību mūsu klientiem.*

*Tāpat kā Latvija ir nemainīgi gājusi savu ceļu pretī eiro zonai, arī Baltic International Bank kopš savas dibināšanas ir cieši virzījies saskaņā ar izvirzīto mērķi un stratēģiju. Pirms divdesmit gadiem mēs vēlējāmies sākt kaut ko jaunu un līdz šim Latvijā nebijušu – izveidot banku, kas sniegtu individuālo apkalpošanu labākajās Rietumeiropas privātbanku tradīcijās. Ar gandarījumu varu teikt – mums tas ir izdevies. Šobrīd esam pieredzes bagātākā banka Latvijā, kas nodrošina augstākā līmeņa individuālo apkalpošanu turīgu klientu privātajām un biznesa interesēm.*

*Divdesmit gadi ir nozīmīgs posms, lai atskatītos un izvērtētu, ko esam sasnieguši un uzstādītu jaunus, augstākus mērķus. Novērtējot sasniegto un savu potenciālu, Latvijai kā nelielai valstij ir būtiski turpināt stratēģisku attīstību, viens no kuras mērķiem ir kļūt par augsta līmeņa finanšu centru. Tāpat arī Baltic International Bank jau raugās turpmāko mērķu virzienā – attīstīt pakalpojumus Eiropas mērogā.*

*Laika perspektīvā izgaismojas visas lietas. Laiks parāda, kas ir izturējies pārbaudi un kas nē. Arī to, cik būtiska ir mērķtiecīga un ilgtspējīga pieeja mūsu darbam, vislabāk mēs varam novērtēt ar laika distanci. Tā rezultāts ir mūsu klientu un sadarbības partneru gadu gaitā apliecinātā uzticība mums, mūsu iespēja palīdzēt klientiem sasniegt arvien augstākas virsotnes, priecāties par viņu panākumiem, kā arī sniegt ieguldījumu sabiedrības kopējā labumā un projektos, kuri sniedzas pāri laikam.*

*Mēs no sirds pateicamies par kopīgi paveikto Bankas divdesmit darbības gadus un ar pārliecību raugāmies nākotnē, kas balstīta mūsu pamatvērtībās – uzticībā, ekskluzivitātē un profesionālismā!*

Patiesā cieņā,

**Valērijs Belokons**  
Padomes priekšsēdētājs



## Cienījamās dāmas un godātie kungi,

2013. gadā apritēja 20 gadi kopš Baltic International Bank dibināšanas. Mēs bijām pirmā banka Latvijā, kas vietējiem un ārvalstu klientiem sāka piedāvāt individuālo apkalpošanu. Paliekot uzticīgiem savam darbības fokusam un izvirzītajiem mērķiem, nepārtraukti paplašinot gan sniegto pakalpojumu klāstu, gan darbinieku profesionalitāti, esam kļuvuši par Banku, kura var lepoties ar patiešām individuālu pieeju un augstākā līmeņa servisu, kas mūs ir padarījis par neaizstājamu palīgu un būtisku dzīves sastāvdaļu mūsu klientiem un viņu ģimenēm. Esam pateicīgi ikvienam klientam, sadarbības partnerim un darbiniekam par mums dāvāto uzticību šo divdesmit gadu garumā un kopīgi sasniegtajiem rezultātiem.

Aizvadīto divdesmit gadu laikā pasaule ir saskārusies ar vairākām ekonomiskām krīzēm, kuru rezultātā esam nonākuši globālu pārmaiņu un jaunas pasaules kārtības priekšā. Ir notikuši būtiski pagriezieni, mainījušies spēles noteikumi un pasaule kļuvusi "caurspīdīgāka". Attīstītās valstis ievieš arvien stingrākus nosacījumus klientu informācijas atklātībai un jaunattīstības valstis atbalsta šīs iniciatīvas. Starpvalstu vienošanās, jaunu informācijas apmaiņas pasākumu ieviešana un izmaiņas valstu likumdošanā ir globāla mēroga tendence. Abpusēji pieņemama un tālredzīga nodokļu plānošana, kas atbilst gan valsts, gan klienta interesēm arvien vairāk ienāk kapitāla īpašnieku ikdienā.

Privātā kapitāla pārvaldīšanā, arvien lielāku nozīmi ieņem atbildīga un droša ieguldījumu politika. Tendences akciju tirgos norāda uz izmaiņām kapitāla plūsmās, tāpēc svarīgāk nekā iepriekš ir izraudzīties sabalansētu kapitāla pārvaldīšanas stratēģiju. Šajā situācijā privātā kapitāla pārvaldīšanā īpaši būtiskāka ir profesionāla un atbildīga ieguldījumu pārvaldnieka darbība – reālistiskas prognozes, atbildīgi ieguldījumi un uzmanības pievēršana detaļām.

Rūpējoties par savu klientu labklājību un gatavojoties globālajām pārmaiņām, Banka 2013. gadā ir veikusi līdzšinējās darbības izvērtēšanu un biznesa procesu reorganizēšanu, lai jaunajos apstākļos klientiem piedāvātu vispiemērotākos risinājumus un servisu. Ir veikti ieguldījumi klientu apkalpošanas sistēmas pilnveidošanā, tehnoloģiskajos risinājumos, produktu un pakalpojumu uzlabošanā. Kā būtisku vēlētos izcelt arī Bankas veiksmīgi īstenoto pāreju uz Eiropas vienoto valūtu eiro. Ir ielikts labs un nepieciešams pamats jaunajai situācijai un turpmākajai izaugsmei.

Šai izvēlētajai stratēģijai ir arī rezultāti. Ar gandarījumu mēs redzam, ka arvien vairāk klienti izvēlas Latvijas finanšu sektora un likumdošanas priekšrocības sava privātā kapitāla un uzņēmumu apkalpošanai. Tas tuvina mūs mērķim – veidot Latviju par konkurētspējīgu starptautisku finanšu centru, kas spētu apkalpot klientus no visas pasaules un nodrošināt tiem visaugstākā līmeņa individuālo apkalpošanu.

Mūsu priekšā ir nākamais posms Bankas darbībā un tajā mēs raugāties ar drošību un pārliecību par turpmāko izaugsmi un kopīgi īstenotiem mērķiem un sapņiem!

Patiesā cieņā,

**Ilona Guļčaka**  
Valdes priekšsēdētāja





# *Turpinot izaugsmi*

## Būtiskākie notikumi Latvijas ekonomikā 2013

---

*“Latvija piedzīvo stabilu ekonomisko izaugsmi, kas balstīta pamatotos ekonomiskajos rādītājos un ilgtspējā,” tā Baltic International Bank organizētajā Latvijas Biznesa forumā Londonā 2013. gada rudenī uzsvēra Latvijas Bankas prezidents Ilmārs Rimšēvics. Līdzīgu vērtējumu par Latvijas ekonomikas attīstību 2013.gadā pauda arī valdība, starptautiskās organizācijas, investori un finanšu institūcijas, uzsverot veiksmīgo gatavošanos eiro ieviešanai un citiem būtiskiem notikumiem.*

---

# Būtiskākie notikumi Latvijas ekonomikā 2013

## Latvijas tautsaimniecības izaugsme 2013. gadā ir bijusi straujākā Eiropas Savienības valstu vidū

Latvijas ekonomika trīs gadus ir piedzīvojusi izaugsmi, kas ir ne tikai starp straujākajām Eiropas Savienībā, bet arī ilgtspējīgāka un produktīvāka par iepriekš pieredzēto. Ne-raugoties uz saspringto situāciju ārējos tirgos, Latvijas IKP pieaugums 2013. gadā sasniedzis 4,1%. Jāatzīmē, ka lielāka loma nekā iepriekš IKP pieaugumā bijusi privātajam patēriņam, ko sekmēja nodarbinātības un darba samaksas pieaugums. 2013. gada 4. ceturksnī privātais patēriņš bija par 4,3% lielāks nekā pirms gada.

Pakāpeniski stabilizējoties ekonomiskajai situācijai Eiropā, sagaidāms, ka 2014. gadā uzlabosies Latvijas eksporta iespējas uz Rietumeiropu. Palielinoties nodarbinātībai un darba samaksai, turpinās augt privātais patēriņš. Latvijas Republikas Ekonomikas ministrija prognozē, ka arī 2014. gadā IKP pieaugums pārsniegs 4%. Vienlaikus pastāv nenoteiktība saistībā ar Ukrainas krīzes ietekmi uz Latvijas ekonomiku.

Latvijas un nozīmīgāko ekonomiku IKP, % (2011 – 2014p)

Avots: Starptautiskā Valūtas fonda Pasaules ekonomikas pārskats (2013. g. oktobris), Eurostat, p – prognoze

	2011	2012	2013	2014p
Pasaule	3,9	3,2	3,0	3,7
ASV	1,8	2,8	1,9	2,8
Japāna	-0,6	2,0	1,7	1,7
Ķīna	9,3	7,7	7,7	7,5
ES	1,7	-0,3	0,0	1,3
Eirozonas valstis	1,5	-0,6	-0,4	1,0
NSV	4,8	3,4	2,1	2,6
Latvija	5,3	5,2	4,1	4,0

# Būtiskākie notikumi Latvijas ekonomikā 2013

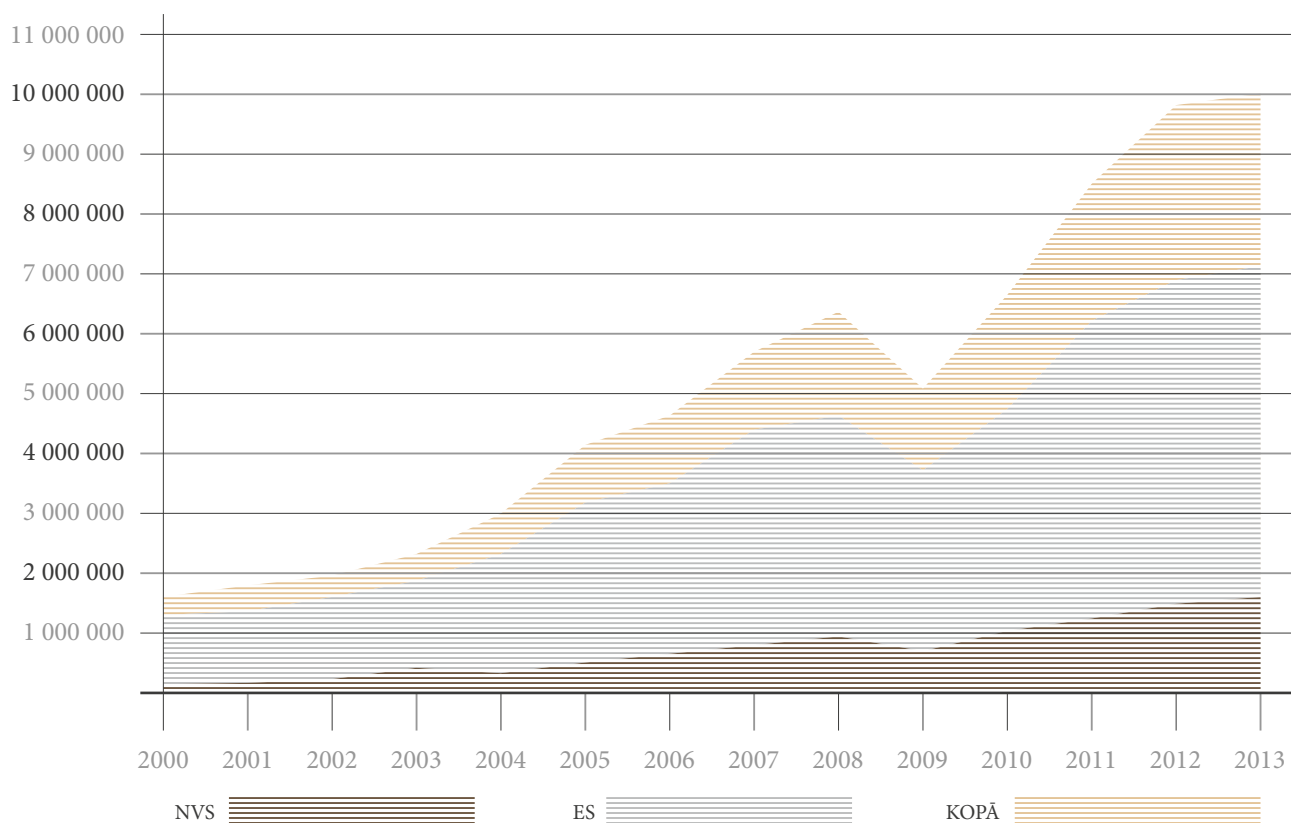
## Eksporta pieaugums sasniedz vēsturiski augstāko līmeni

2013. gadā Latvijā turpinājies arī preču un pakalpojumu eksporta pieaugums, kas pēdējos gados kļuvis par vienu no būtiskākajiem ekonomiskās izaugsmes dzinējspēkiem. 2013. gadā tas sasniedza vēsturiski augstāko līmeni, kopējam eksportam par gandrīz 20% pārsniedzot pirmskrīzes perioda augstāko punktu. Pozitīvi eksportu ietekmēja aktivitāte mašīnbūves, koksnes izstrādājumu, lauksaimniecības un pārtikas produktu nozarēs. Savukārt, smagās rūpniecības koncerna "Liepājas metalurģis" dīkstāve un vēlāk darbības apturēšana jūtami mazināja metāla izstrādājumu eksportu. Eksports uz NVS valstīm pārskata perioda 11 mēnešos pieauga par 4,2%, uz ES – par 5,5%.

Kā vienu no būtiskākajiem aspektiem izaugsmes noturēšanai un eksporta kāpināšanai nākotnē Latvijas Republikas Ekonomikas ministrija min produktivitātes paaugstināšanu, kas vienlaikus tuvākajos gados būs liels izaicinājums un ietekmēs darbaspēka atalgojuma dinamiku. Nākotnes mērķi ietver arī augstas pievienotās vērtības nozaru un produktu attīstību, kas ir likumsakarīgi – tā ir nelielu valstu iespēja visā pasaulē – attīstīt augstas kompetences, nišas produktus, lēto masu ražošanu atstājot pasaules lielajām ekonomikām.

Latvijas eksports galvenajos noieta tirgos kopā, tūkst. EUR (2000 – 2013)

Avots: Centrālā Statistikas pārvalde



# Būtiskākie notikumi Latvijas ekonomikā 2013

## Paaugstināts Latvijas kredītreitings

Savā izaugsmē Latvija pārsniedz pasaules ekonomistu prognozes, kā rezultātā starptautiskā kredītreitingu aģentūra „Moody’s Investors Service” 2013. gada pirmajā ceturksnī Latvijas kredītreitingu paaugstināja par vienu pakāpi – no Baa3 līdz Baa2 līmenim, nosakot pozitīvu nākotnes prognozi. Savukārt, starptautiskā reitingu aģentūra “Fitch Ratings” 2014. gada janvāra sākumā apstiprināja Latvijas kredītreitingu BBB+ līmenī ar stabilu nākotnes perspektīvu, “Standard&Poor’s” 2013. gada decembrī paaugstināja Latvijas kredītreitinga nākotnes prognozi no stabilas uz pozitīvu, saglabājot esošo reitingu BBB+ līmenī. Japānas reitingu aģentūras “R&I” piešķirtais kredītreitings Latvijai ir BBB ar stabilu nākotnes prognozi. Šīs izmaiņas

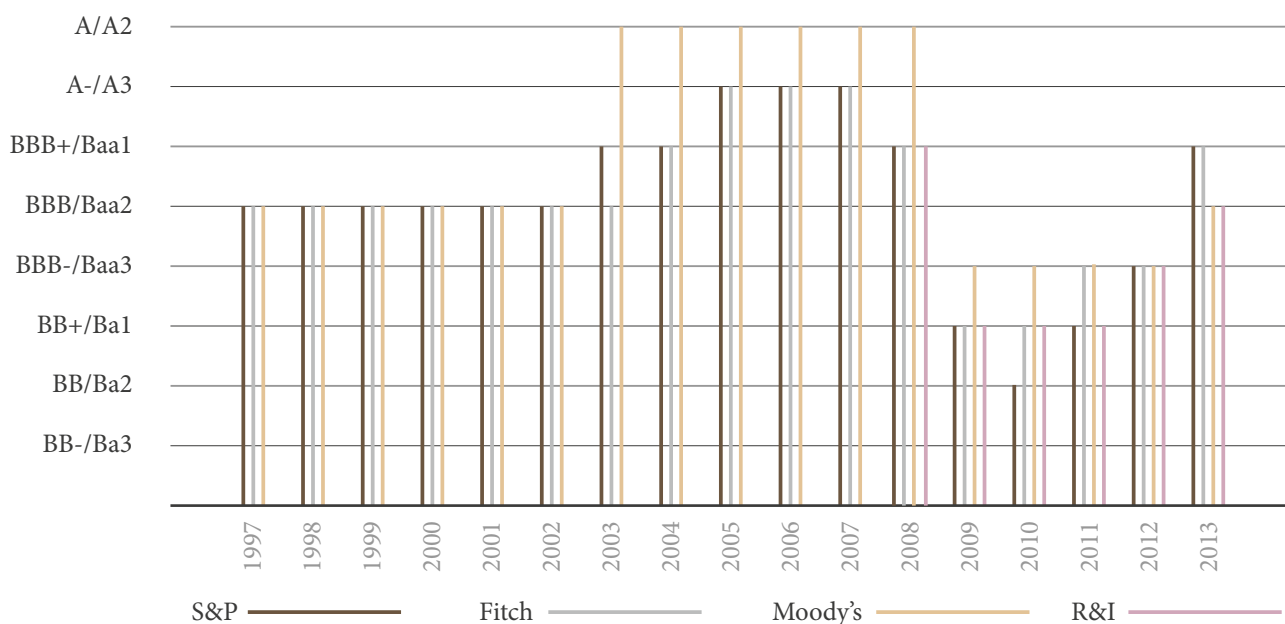
tiek skaidrotas ar augsto IKP pieaugumu, bezdarba samazinājumu un patēriņa pieaugumu, valsts finansiālā stāvokļa uzlabošanos, kas palielina Latvijas konkurētspēju ES valstu vidū.

## Samazinās bezdarba līmenis

Pēc NVA datiem reģistrētā bezdarba līmenis valstī 2013. gadā bija vidēji 11,9% no ekonomiski aktīvo iedzīvotāju skaita, kas ir par 3,1 procentpunktu mazāk, nekā 2012. gadā (vidēji 15%). Tomēr, neskatoties uz pozitīvajām tendencēm, par būtiskām problēmām tiek atzīts bezdarbs jauniešu vidū, ilgstošie bezdarbnieki, kā arī nelegālā nodarbinātība.

Latvijas valsts kredītreitings (1997 – 2013)

Avots: Valsts kase



# Būtiskākie notikumi Latvijas ekonomikā 2013

## Stabilizējas cenas

Latvijā gada vidējais patēriņa cenu līmenis 2013. gadā, salīdzinot ar iepriekšējiem 12 mēnešiem, palika nemainīgs. Salīdzinājumam 2012. gadā 12 mēnešu vidējais patēriņa cenu līmenis palielinājās par 2,3%. Arī 2013. gada decembrī, salīdzinot ar novembri, patēriņa cenas nemainījās. Savukārt gada laikā – 2013. gada decembrī salīdzinājumā ar 2012. gada decembri – samazinājās par 0,4%.

## Kopbudžeta izpilde 2013. gadā labāka nekā iepriekš prognozēts

Atbilstoši operatīvajiem Valsts kases datiem 2013. gadā konsolidētā kopbudžeta finansiālais deficīts bija 90,2 miljoni latu (128,4 miljoni eiro), kas ir par 22,4 miljoniem latu (31,9 miljonus eiro) mazāks nekā LR Finanšu ministrijas iepriekš veiktais novērtējums. 2013. gads nepārprotami ir iezīmējis straujāku izdevumu pieauguma tempu tieši pamatfunkcijās gan valsts budžetā, gan pašvaldību budžetos, kur šī tendence ir izteiktāka. 2013. gads ir iezīmējis vērā ņemamus palielinājumus tādās tēriņu kategorijās kā atlidzība, sociālie pabalsti, iemaksas Eiropas Savienības budžetā, kā arī subsīdijas sabiedriskā transporta pārvaldītājiem, kas kopā gada laikā nodrošināja lielāko daļu no kopbudžeta izdevumu pieauguma.

2014. gada budžets Saeimā tika pieņemts ar deficītu 0,9% apmērā no IKP. Parlaments par prioritāriem virzieniem noteicis pasākumus sociālās nevienlīdzības mazināšanai, cīņai ar ēnu ekonomiku un demogrāfiskās situācijas uzlabošanai. Gadu iepriekš 2013. gada budžets tika pieņemts ar 1,4% deficītu.

## Jauna valūta – eiro

Jūnijā Latvija saņēma Eiropas Komisijas un Eiropas Centrālās Bankas sagatavoto konverģences ziņojumu, kas apstiprina visu Māstrihtas kritēriju izpildi un līdz ar to Latvijas gatavību kļūt par astoņpadsmito eiro zonas valsti. Neraugoties uz publiskām diskusijām par eiro zonas mainīgo stabilitāti, Latvija mērķtiecīgi virzījās uz jaunās valūtas ieviešanu 2014. gada 1. janvārī. Mācoties no kaimiņu Igauniju pieredzes eiro ieviešanā, Latvijā pārejas process noritēja gludi.

Latvijas ceļš uz eiro zonu sākās līdz ar valsts pievienošanu Eiropas Savienībai 2004. gada 1. maijā – līgums par pievienošanu ES paredzēja, ka Latvijā tiks ieviesta Eiropas vienotā valūta. 2005. gada 2. maijā Latvija pievienojās VKM II ar jau pastāvošo lata kursu attiecībā pret eiro (1 EUR = 0,702804 LVL). VKM II ietvaros tiek pieļautas valūtas kursa standarta svārstības  $\pm 15\%$  apmērā no centrālā jeb piesaistes kursa. Tomēr Latvija uzņēmās vienpusēji nodrošināt valūtas kursa svārstības  $\pm 1\%$  apmērā, saglabājot līdzšinējo, finanšu tirgum ierasto lata svārstību koridora platumu, kāds pastāvējis kopš lata piesaistes SDR 1994. gadā un tika saglabāts, 2005. gada 1. janvārī piesaistot latu eiro.

## Zolitūdes traģēdija un valdības maiņa

Gada nogalē Latviju satricināja traģiskākais nelaimes gadījums atjaunoto Baltijas valstu vēsturē – sabrūkot lielveikala jumtam Rīgā, Zolitūdē, bojā gāja vairāk kā 50 cilvēku. Tas radīja diskusijas par būvniecības kvalitāti un mudināja valdību veikt izmaiņas būvniecības likumā, pieņemot stingrākus noteikumus ēku, īpaši sabiedriskā, būvniecībā, kvalitātes kontrolē un nodošanā ekspluatācijā.

Uzņemoties politisko atbildību par notikušo, demisionēja Ministru prezidents Valdis Dombrovskis – amatā visilgāk esošais, starptautiski atpazīstamākais un atzītākais Latvijas premjerministrs, kurš kļuvis par sinonīmu tādiem jēdzieniem kā „optimizācija”, „konsolidācija” un „Latvijas veiksmes stāsts krīzes seku pārvarēšanā”.

# Būtiskākie notikumi Latvijas ekonomikā 2013

---

---

## Latvijai paaugstināts uzņēmējdarbības vides reitings

2013. gada oktobrī publicētajā ikgadējā Pasaules Bankas starptautiskajā uzņēmējdarbības vides reitingā "Doing Business 2014" Latvija 189 valstu konkurencē ierindota augstajā 24. vietā, kas ir par pozīciju augstāk nekā iepriekšējā gadā. Starp ES valstīm Latvija ierindojas 9. vietā.

Pasaules Bankas eksperti atzinuši, ka Latvija uzlabojusi rādītājus tādās jomās kā uzņēmējdarbības uzsākšana, būvatļaujas saņemšana, kredītu pieejamība, pārrobežu tirdzniecība un nodokļu nomaksa.

Investīciju jomā mierīgāks periods tika piedzīvots pārskata gada sākumā, kad tika noslēgti iepriekšējos gados sāktie investīciju projekti. Investoru aktivitāte atkal pieauga gada otrajā pusē, trīs ceturkšņos investīciju apjomiem Latvijas tautsaimniecībā sasniedzot iepriekšējā gada līmeni un veidojot 21% no IKP. Pārskata periodā investīcijas

pieauga tādās nozarēs kā farmācija, ķīmisko vielu un produktu ražošanā, elektronisko un optisko iekārtu ražošanā, mēbeļu ražošanā. Pēc lejupslīdes krīzes laikā sākot no 2011. gada izaugsme vērojama būvniecības sektorā. 2013. gada trīs ceturkšņos tā pieauga par 9,2%.

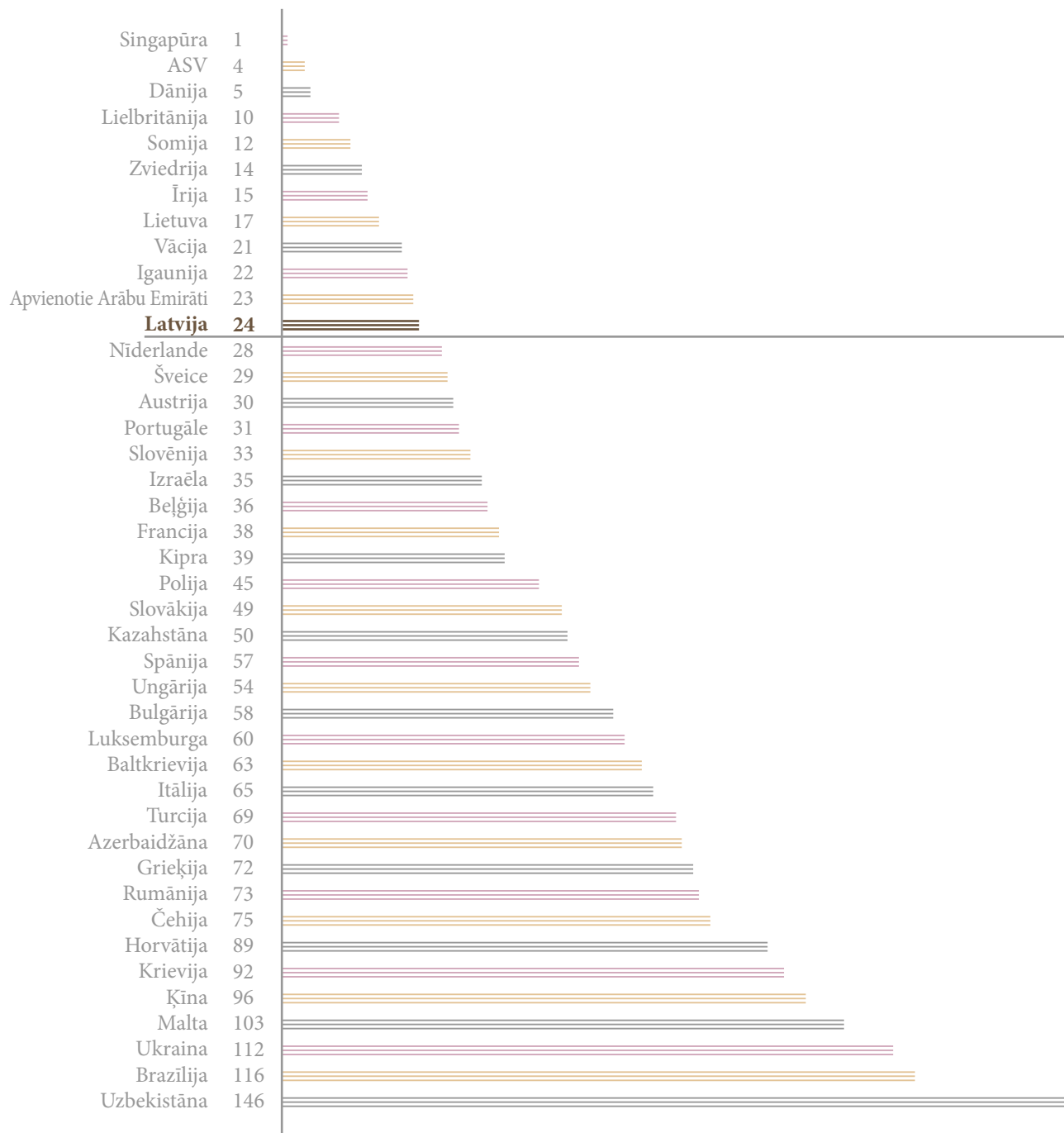
## Gaidāmie notikumi

2013. gadā notika gatavošanās vairākiem nozīmīgiem notikumiem Latvijas ekonomikā, politikā un kultūrā – vietotās Eiropas valūtas ieviešana 2014. gada 1. janvārī, Rīgas kļūšana par Eiropas kultūras galvaspilsētu 2014. gadā, kā arī Latvija prezidentūra Eiropas Savienībā 2015. gadā. Kā citi būtiskie gaidāmie notikumi jāmin 2015. gadā plānotā Latvijas elektroenerģijas tirgus atvēršana, kas ļautu arī ārvalstu uzņēmumiem pārdot elektroenerģiju gan juridiskajām personām, gan māsaimniecībām, kā arī diskusijas turpināšanos valdībā par gāzes tirgus liberalizāciju, kas sākotnēji tika plānota jau no 2015. gada, bet tika atlikta līdz 2017. gada aprīlim.

# Būtiskākie notikumi Latvijas ekonomikā 2013

Pasaules ekonomiku reitings 2014

Avots: Pasaules Bankas starptautiskās uzņēmējdarbības vides pētījums "Doing Business 2014"







# Sabalansēta attīstība

## Banku sektors Latvijā 2013

---

*2013. gadā banku sektors Latvijā turpināja strādāt ar peļņu, un tās apmērs sasniedza 246,2 miljonus eiro. Uzlabojušies arī citi banku darbības būtiski rādītāji – piemēram, stabili augsts sektora kapitalizācijas un likviditātes līmenis, uzlabojās kredītu kvalitāte, samazinājās banku kredītportfeļa sarukuma temps.*

---

# Banku sektors Latvijā 2013

## Finanšu sektors pelna

Latvijā darbojas 17 bankas un 9 ārvalstu banku filiāles. 2013. gadā 15 bankas un 5 filiāles, kuru aktīvi kopā veido teju 95% no banku sektora aktīviem, gadu noslēdza ar pozitīviem peļņas rādītājiem. Peļņas pieaugumu nodrošināja galvenokārt tīro procentu ienākumu pieaugums par 10,4%, tīro komisijas naudu ienākumu kāpums par 13,6% un kredītportfeļa kvalitātes pakāpeniska uzlabošanās.

## Pieaug noguldījumi un kredītēšanas aktivitāte

Eiro ieviešana veicinājusi strauju rezidentu noguldījumu pieaugumu – 1,2 miljardi eiro jeb 13,3%, savukārt nerezidentu noguldījumiem palielinoties par 546 miljoniem eiro jeb 6,3%, kopējo noguldījumu apmērs 2013. gada beigās sasniedza 19,5 miljardu eiro.

Banku kredītportfelis turpināja samazināties, bet lēnākā tempā nekā gadu iepriekš. 2013. gadā tas saruka par 6,5%. Taču daļu no kredītportfeļa veido norakstīto kredītu

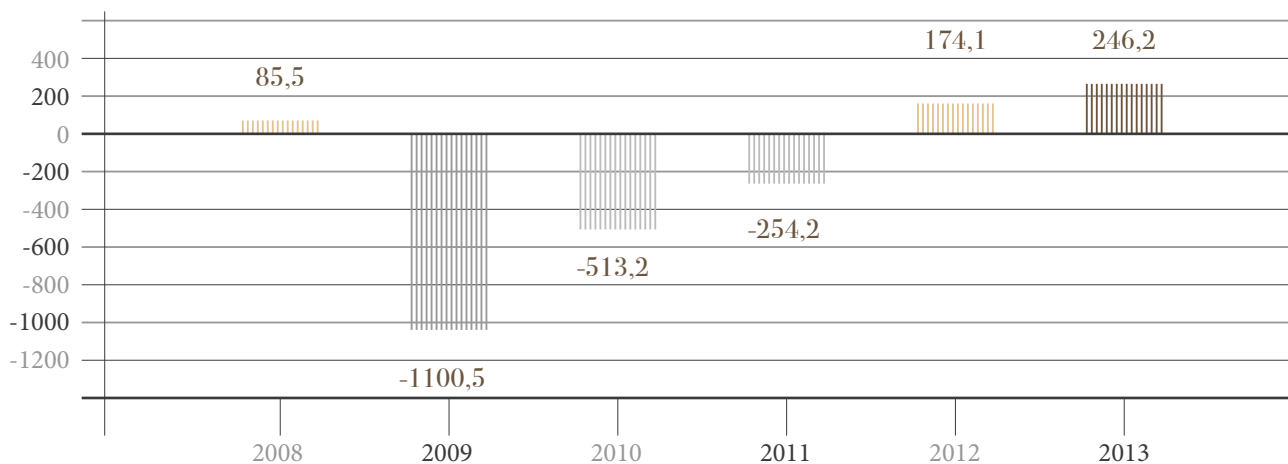
efekts, kas ir krīzes gadu banku bilanču sakārtošanas procesa noslēguma posms, tāpēc reālais krituma rādītājs tiek vērtēts 3,1% apmērā. Vienlaikus 2013. gadā bija vērojams kredītēšanas aktivitātes palielinājums – rezidentu nefinanšu uzņēmumiem un mājāsaimniecībām tika piešķirti kredīti 2,28 miljardu eiro apmērā, kas ir par 5% vairāk nekā pērn.

## Latvijas banku sektora kapitāla atdeves un kapitāla pietiekamības rādītāji augstāki, nekā vidēji eiro zonā

Kaut arī finanšu sektors Latvijā ir teju trīs reizes mazāks attiecībā pret IKP nekā vidēji eiro zonā, tā kapitāla atdeve un kapitāla pietiekamības rādītājs apsteidz eiro zonas vidējo rādītāju. Pēc Finanšu un Kapitāla tirgus komisijas datiem, eiro zonā monetāro iestāžu aktīvi veido 327% no IKP, kamēr Latvijā – 122% no IKP. Kapitāla atdeves vidējais rādītājs eiro zonā ir 5,2%, Latvijā – 8,65%, bet kapitāla pietiekamība – 15% eiro zonā un 18,94% Latvijā. Latvijas banku sektora KPR vairāk nekā divas reizes pārsniedz minimālo kapitāla pietiekamības prasību. Likviditāte gada beigās sasniedz 64,4%, kas vairāk nekā divas reizes pārsniedz minimālo prasību.

Latvijas banku sektora peļņa, milj. EUR (2008 – 2013)

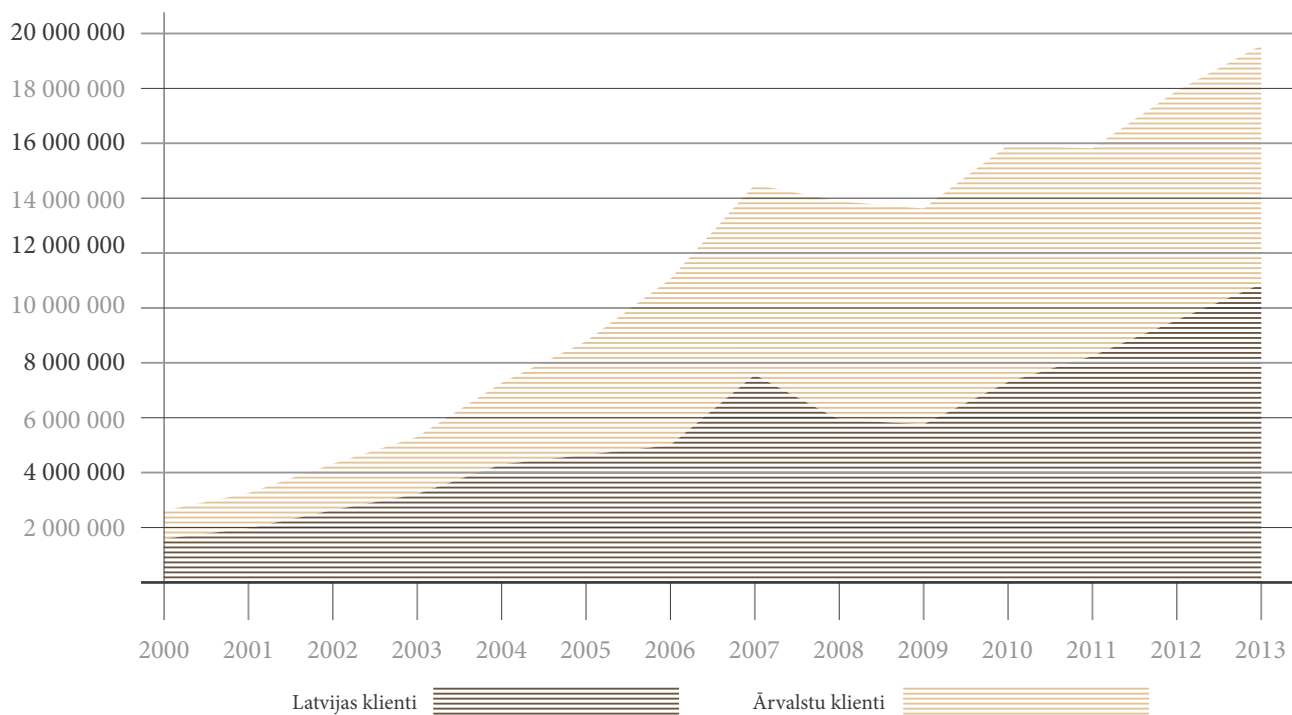
Avots: Finanšu un kapitāla tirgus komisija



# Banku sektors Latvijā 2013

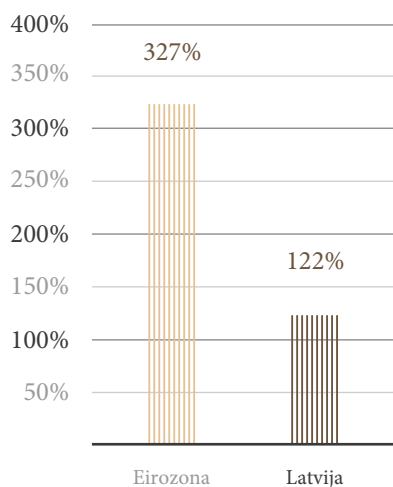
Noguldījumi Latvijas bankās, milj. EUR (2000 – 2013)

Avots : Finanšu un kapitāla tirgus komisija



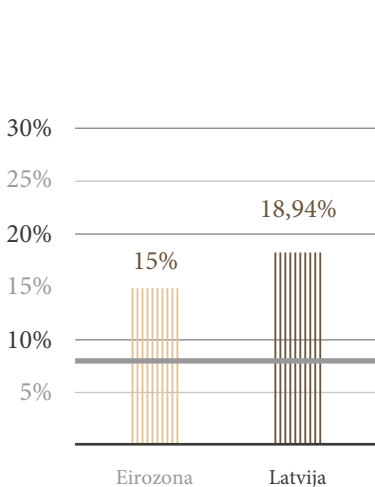
Banku sektora aktīvi  
2013. gadā, % no IKP

Avots : Finanšu un kapitāla tirgus komisija



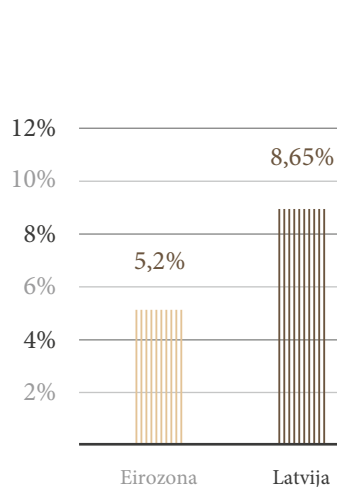
Banku kapitāla pietiekamības  
rādītājs 2013. gadā, %

Avots : Finanšu un kapitāla tirgus komisija



Banku kapitāla atdeves  
rādītājs 2013. gadā, %

Avots : Finanšu un kapitāla tirgus komisija





# *Ar ilgtspējīgu un atbildīgu pieeju*

## Bankas īstenotie attīstības projekti 2013

---

*Labklājība un turība sniedz gan plašas iespējas, gan uzliek nopietnus pienākumus – pret sevi, saviem partneriem un tuviniekiem, pret sabiedrību un pasauli. Pārdomātas investīcijas sniedz ieguvumu ne tikai investoriem, tās spēj mainīt vidi un atstāt pēdas vēsturē. Tāpēc Baltic International Bank savā jubilejas gadā lielu vērību pievērsa mūsdienu biznesa un ekonomiskās vides uzlabošanai, atbalstīja mākslas darbus, kas ieies vēsturē kā izcili sava laika meistardarbi, un ieguldīja klientu servisa uzlabošanā. Un katrā solī Banka turpināja sekot vērtībām, ko iemieso jau divdesmit gadus – stabilitātei, uzticībai, elastīgumam, ekskluzivitātei un profesionālismam.*

---

# Bankas īstenotie attīstības projekti 2013

## Rūpes par biznesa vidi

Baltic International Bank ir vienīgā Latvijas banka, kurai ir sava pārstāvniecība Lielbritānijā. Tieši tādēļ Banka par vienu no saviem mērķiem ir izvirzījusi veicināt Latvijas ekonomiskos sakarus ar Lielbritāniju, iepazīstināt ar uzņēmējdarbības vidi Latvijā un eksporta veiksmes stāstiem. Lai to realizētu, 2013. gadā ar Bankas atbalstu Londonā norisinājās trīs valstiski nozīmīgi forumi. Februārī Banka sadarbībā ar Londonas Ekonomikas skolas Baltijas biedrību (London School of Economics Baltic Society) un Latvijas, Lietuvas un Igaunijas vēstniecībām piedalījās forumā “Baltijas valstis kā reģionāls spēlētājs Eiropas Savienībā – soļi, iespējas un izaicinājumi”, kura laikā eksperti diskutēja par Baltijas reģiona enerģētikas drošību, izglītības sistēmu, integrāciju ES finanšu un ekonomikas sistēmā. Jūnija beigās ar Baltic International Bank atbalstu Londonā norisinājās starptautiskais forums “Atbildīgās bankas un finanšu sektors”, kas bija veltīts visu pasaules banku darbības caurskatāmības jautājumiem un kas pulcēja vairāk nekā 200 cilvēku, tostarp britu un ārvalstu regulatoru pārstāvjus, baņķierus, politiķus, diplomātus, akademiķus un finanšu un banku darbības ekspertus. Savukārt, oktobrī Londonā notika gadskārtējais Latvijas Biznesa forums, kura iniciators un atbalstītājs jau sesto gadu pēc kārtas ir Baltic International Bank un kura mērķis ir diskutēt par Latvijas un Lielbritānijas sadarbību investīciju piesaistē. Forumā piedalījās Baltic International Bank valdes priekšsēdētāja Ilona Guļčaka, toreizējais Ekonomikas ministrs Daniels Pavļuts, Latvijas Bankas prezidents Ilmārs Rimšēvics un citi nozīmīgie runātāji un dalībnieki. Forumā tika uzsvērtā Latvijas būtiskā loma Rietumu un NVS biznesa attiecībās, un apspriests nākotnes investīciju potenciāls. Apvienotās Karalistes Tirdzniecības un investīciju ministrs Lords Grīns kā prioritāros virzienus investīciju projektiem Latvijā norādīja IKT, enerģētiku, reģionāla mēroga infrastruktūras projektus.

Saprotot, ka augstās tehnoloģijas ir viens no tiem nišas produktiem, ar ko tādas nelielas valstis kā Latvija var veiksmīgi konkurēt starptautiskajā tirgū un pieteikt sevi kā spēcīgu ekonomiku, Banka turpina aizsāktu tradīciju – regulāri atbalstīt Rīgā notiekošo biznesa inovāciju forumu “Commercialization Reactor”. Katrs šāds forums ir platforma, kurā tiek arvien jauni zinātnieki no vairākām ES un NVS valstīm un topošie uzņēmēji, lai kopīgiem spēkiem zinātnes izgudrojumus pārvērstu pelnošā biznesā. Kopš tā darbības sākuma notikuši jau septiņi Komercializācijas

reaktora pasākumi, tā ietvaros radīti 30 jauni uzņēmumi, investīcijās piesaistot 2,8 miljonus eiro.

Maijā klientiem un žurnālistiem Baltic International Bank savai divdesmitgadei veltītās konferences ietvaros piedāvāja iespēju Rīgā tikties ar prof. Ianu Goldinu – Oksfordas universitātes profesoru un Oksfordas universitātes pētniecības skolas jeb Martina skolas direktoru, Davosas ekonomikas foruma padomnieku, bijušo Pasaules Bankas viceprezidentu, ERAB ekonomistu, Nelsona Mandelas padomnieku, daudzu grāmatu un publikāciju autoru. Tikšanās reizēs tika diskutēts par pasaules ekonomikas attīstības tendencēm, izmaiņām globālajā ekonomikas politikā, kas novedušas pie valstu budžeta deficītiem un izdevumu samazināšanas, sociālajām problēmām un sabiedrības noslāņošanās.

Maijā notika vēl kāds būtisks pasākums – Atlantijas pado me ar Baltic International Bank atbalstu pie apaļā galda Briselē pulcēja viedokļa līderus, lektorus un profesorus no ASV un Lielbritānijas, ekspertus Centrālās Āzijas jautājumos, Eiropas Rekonstrukcijas un attīstības bankas pārstāvjus, kā arī NATO, Somijas un Latvijas Ārlietu ministriju pārstāvjus, lai apspriestu situāciju, novērtētu problēmas un iespējamās attīstības scenārijus Kirgizstānā pēc 2010. gada nemieriem.

## Cieņa un atbalsts mākslai

Māksla stāv pāri laikam un telpai, tā rada vēsturi un ir kā laika liecība. Turklāt, mākslas priekšmeti ir arī ilgtspējīgs investīciju objekts, kura vērtība ir stabila un pieaugoša. Baltic International Bank mākslu vērtē augstu un atbalstu tai uzskata par neatņemamu savas būtības sastāvdaļu.

2009. gadā Baltic International Bank padomes priekšsēdētājs un galvenais akcionārs Valērijs Belokoņs aizsāka sadarbību ar izcilo latviešu mākslinieku Ilmāru Blumbergu, atbalstot leģendārās operas “Aīda” atgriešanos uz Latvijas Nacionālās operas skatuves izteiksmīgā mākslinieka vizuālajā interpretācijā. Savukārt, 2013. gada rudenī, māksliniekam atzīmējot savu 70. jubileju, Baltic International Bank atbalstīja Ilmāra Blumberga personalizstādi “Es nemiršu” un grāmatu par mākslinieka dzīvi un daiļradi ar analogisku nosaukumu. 2014. gada sākumā pēc Bankas akcionāra Valērija Belokoņa iniciatīvas šis stāsts tika iedzīvināts dokumentālajā filmā.

# Bankas īstenotie attīstības projekti 2013

Jubilejas gada noslēgumā Banka izdeva unikālu sudraba piemiņas monētu ar Ilmāra Blumberga Kalpotāja figūru. Tā ir pirmā Baltic International Bank kolekcijas piemiņas monēta, ar kuru tika aizsākta jauna tradīcija – būtisku Bankas notikumu atspoguļošanu caur pasaulē atzītu mākslinieku un viņu darbu prizmu. Savukārt šī mākslas darba izvēle bija likumsakarīga, jo Kalpotāja figūra tika radīta 1993. gadā, kas ir arī Baltic International Bank dibināšanas gads.

2013. gadā Banka atbalstīja arī talantīgā latviešu pianista Reiņa Zariņa solokonzertu vienā no Eiropas vecākajām koncertzālēm “Oxford Holywell Music Room”, kur pianists uzstājās ar komponista Jāzepa Vītola 150 dzimšanas dienai veltīto koncertprogrammu. Esam priecīgi, ka par izcilu sniegumu Reinis Zariņš saņēma Latvijas “Lielo mūzikas balvu 2013”.

## Investīcijas tehnoloģijās, jauni pakalpojumi un Bankas sasniegumi

2013. gadā Banka papildināja savu pakalpojumu portfeli, uzlaboja klientu apkalpošanu un veica investīcijas informācijas tehnoloģiju attīstībā. Būtiski pilnveidots tika brokeru pakalpojumu serviss, kā arī līdzekļu pārvaldīšana uz uzticības līguma pamata. Tāpat tika veikta arī Bankas iekšējo kontroles sistēmu attīstība. No gada vidus internetbankas klientiem tika piedāvāta mobilo ierīču aplikācija “BIB Digipass”, kas lejupielādei pieejama AppStore katalogā. “BIB Digipass” ir alternatīva tradicionālai ierīcei, kas parasti tiek izmantota lietotāja autentifikācijai, pieslēdzoties internetbankai, kā arī dokumentu elektroniskā paraksta ģenerēšanai. Aplikācija ieguva augstu žūrijas vērtējumu Latvijas banku pakalpojumu konkursā “Zelta monēta 2013”.

Pārskata periodā papildināts arī produktu klāsts – Baltic International Bank pilnveidoja fiduciāros pakalpojumus,

kas ļauj veikt noguldījumus ārvalstu bankās uz trasta līguma pamata. Bankas klientiem, kurus interesē ilgtermiņa vai vidējā termiņa investīcijas, tika piedāvāts jauns ieguldījumu instruments – investīcijas projektu finansēšanā, kas sniedz iespēju investēt Baltic International Bank finansētajos projektos.

Viens no nozīmīgākajiem jaunajiem Bankas pakalpojumiem ir “Noguldījums 33”, ko Banka uzsāka piedāvāt, reaģējot uz klientu pieaugošo prasību pret ieguldījumu likviditāti. “Noguldījums 33” sniedz iespēju veikt noguldījumu uz neierobežotu laiku, ko var jebkurā brīdī papildināt. Nopelnītie procenti reizi trīs mēnešos tiek kapitalizēti, tādējādi vēl vairāk palielinot sākotnēji noguldīto līdzekļu ienesīgumu. Visu ieguldīto summu klients var izņemt, brīdinot banku 33 dienas iepriekš.

Nozīmīgs notikums Baltic International Bank darbībā bija pirmo Bankas obligāciju emisija ar kopējo apjomu 20 miljoni eiro, kuras plānots realizēt līdz 2014. gada oktobrim. Emisijas ietvaros Baltic International Bank saviem klientiem piedāvā obligācijas ar dzēšanas termiņu no 1 līdz 3 gadiem EUR, USD un GBP valūtās ar fiksētu vai mainīgu procentu likmi. Pirmajā laidienā, kas norisinājās no 15. oktobra līdz 12. novembrim, tika sasniegts plānotais mērķis un realizētas piedāvātās obligācijas par kopējo summu 5 miljoni eiro. Vislielākā klientu interese bija par divu gadu eiro obligācijām ar mainīgu procentu likmi.

Decembra sākumā Baltic International Bank jau ceturto reizi tika nominēta prestižajai SPEAR'S Russia Wealth Management Awards balvai nominācijā “Labākā banka Baltijas valstīs un NVS, kas sniedz individuālās apkalpošanas un privātā kapitāla pārvaldīšanas pakalpojumus klientiem Krievijā” par sasniegtajiem rezultātiem un izcilu pakalpojumu kvalitāti turīgu klientu segmentā. Izvirzītā nominācija ir atzinība un apliecinājums klientu augstajai uzticībai un Bankas sniegto pakalpojumu novērtējums.





Käsitöiden  
Päärvaalaukset

# *Globālo tendencu kontekstā*

## Bankas attīstības plāni

---

*Globālās pārmaiņas iezīmē jaunu pasaules kārtību, ko banku nozare izjūt īpaši spēcīgi. Šo pārmaiņu vidū kā savu galveno uzdevumu Banka ir izvirzījusi nodrošināt klientu aktīvu aizsardzību un stabilitāti. Izmaiņas valstu likumdošanā, ekonomiskajā un politiskajā situācijā pieprasa sistemātisku un padziļinātu esošās situācijas analīzi, lai mainīgajos apstākļos radītu un klientiem piedāvātu piemērotākos un aktuālākos risinājumus kapitāla pārvaldīšanas un nodokļu plānošanas jomā. Tieši šī mērķa īstenošanai Banka 2014. gadā pievērsīs pastiprinātu uzmanību.*

---

# Bankas attīstības plāni

---

---

## 2014. gada izaicinājumi

Tendences kapitāla pārvaldīšanas jomā norāda uz pieaugošo ieguldījumu pārvaldnieka lomu. Jaunajos apstākļos izšķiroša būs profesionāla un atbildīga pārvaldnieka darbība, reālistiskas prognozes, atbildīgi ieguldījumi un uzmanības pievēršana detaļām. Savukārt kapitāla īpašniekiem ir izteikta tendence nodalīt kapitālu, kuru nepieciešams saglabāt un aizsargāt, no tā, kas paredzēts ienākumu gūšanai. Tāpēc Banka 2014. gadā pievērsīs lielāku uzmanību ģeogrāfiskai aktīvu diversifikācijai un uzticamu sadarbības partneru izvēlei, kā arī aktīvi attīstīs produktus, kas paplašinās klientu iespējas aktīvu ieguldīšanas un uzkrāšanas jomā atbilstoši viņu vajadzībām.

Tikpat būtiska, mūsdiā, ir arī tālredzīga un atbildīga nodokļu plānošana un aktīvu strukturēšana, kas atbilst gan valsts, gan klienta interesēm. Tāpēc Banka plāno pakāpeniski palielināt sniegto pakalpojumu klāstu šajā jomā.

Sekojošajās globālajām tendencēm un pieaugošajai klientu interesei, Banka 2014. gadā turpinās pilnveidot elektroniskās komercijas pakalpojumus, kas pielāgoti klientu biznesa vajadzībām.

Nākamajā gadā Banka plāno turpināt finansēt klientu biznesa projektus, nekustamā īpašuma iegādi un attīstīšanu, tā veidojot sabalansētu un drošu kredītu portfeli.

Sadarbības pilnveidošana tiek plānota arī ar profesionālajiem konsultantiem un investīciju kompānijām, kas jau šobrīd izmanto Bankas pakalpojumus saviem klientiem. Banka vēlas attīstīt specializētas programmas, kas būtu individuāli pielāgotas katra partnera biznesa specifikai.

Ar gandarījumu mēs redzam, ka arvien vairāk klientu izvēlas Latvijas finanšu sektora un likumdošanas priekšrocības sava privātā kapitāla un uzņēmumu apkalpošanai. Mēs tiecamies veidot Latviju par konkurētspējīgu starptautisku finanšu centru, kas spētu apkalpot klientus no visas pasaules un nodrošināt tiem augstākā līmeņa individuālo apkalpošanu.



Kapsitāla  
pārvaldīšanas  
meistari

**AS “Baltic International Bank”**  
**Koncerna konsolidētie un bankas atsevišķie finanšu pārskati**  
**par gadu, kas noslēdzās 2013. gada 31. decembrī**

**Saturs**

Padomes priekšsēdētāja un valdes priekšsēdētājas ziņojums	29
Padomes un valdes sastāvs	31
Paziņojums par vadības atbildību	32
Neatkarīgu revidentu ziņojums	33
Finanšu pārskati	
Koncerna konsolidētais un bankas atsevišķais visaptverošo ienākumu pārskats	35
Koncerna konsolidētais un bankas atsevišķais finanšu stāvokļa pārskats	36
Koncerna un Bankas konsolidētais kapitāla un rezervju izmaiņu pārskats	38
Koncerna konsolidētais un bankas atsevišķais naudas plūsmas pārskats	40
Finanšu pārskatu pielikums	43

# Padomes priekšsēdētāja un valdes priekšsēdētājas ziņojums

## Cienījamās dāmas un godātie kungi!

2013. gadā Bankas aktivitātes bija vērstas uz jaunu klientu piesaisti un atsevišķu biznesa procesu reorganizēšanu saistībā ar klientu apkalpošanu, tehnoloģiskiem risinājumiem, produktu un pakalpojumu piedāvājumu pārveidošanu, kā arī pārēju uz vienotu Eiropas valūtu.

Gada beigās tika sasniegti pirmie rezultāti, un klientu kopējie aktīvi Bankā, kuros ietilpst noguldījumi, aktīvi pārvaldībā un brokeru portfelis, ir pieauguši par 19,5% un sastādīja 339,75 miljonus latu (EUR 483,4 milj.).

Banka intensīvi attīsta aktīvu pārvaldības jomu, un klientu līdzekļu apjoms ir pieaudzis par 25%, sasniedzot 54,6 miljonus latu (EUR 77,7 milj.). Papildus standarta portfeļiem klientiem tika piedāvāta iespēja veikt investīcijas projektu finansēšanā. Tas attiecas gan uz pašu klientu izvēlētajiem projektiem, gan uz tiem projektiem, kurus Banka finansē un veic to priekšizpēti.

Lielā pieprasījumā ir bijusi Bankas fiduciārā līdzekļu izvietojuma programma, kas vērsta uz klientu ieguldījumu diversificēšanu, tādējādi sniedzot papildu aizsardzību klientu privātkapitālam.

Ņemot vērā arvien augošu pieprasījumu pēc likvidiem ieguldījumiem, klientiem tika piedāvāts jauns produkts "Depozīts 33", beztermiņa depozīts ar iespēju to papildināt jebkurā laikā un ar procentu kapitalizāciju reizi ceturksnī, tādējādi paaugstinot sākotnējo ieguldījumu ienesīgumu.

Tapāt Banka aktīvi turpināja piedāvāt saviem klientiem organizatorisko un juridisko atbalstu saistībā ar uzturēšanas atļauju saņemšanu Latvijā, kā rezultātā tika nodrošināta papildu investīciju ieplūde valstī, bet Bankas subordinētais kapitāls palielinājās par 3,67 miljoniem latu (EUR 5,22 milj.).

2013. gads savā ziņā bijis sagatavošanās tālākai biznesa paplašināšanai, Bankai orientējoties uz turīgo privātpersonu apkalpošanu, kā arī uz profesionālajiem tirgus dalībniekiem, kuri sniedz virkni finanšu pakalpojumu minētai klientu kategorijai. Tas prasījis gan būtiskus izdevumus, gan būtiskus ieguldījumus, kas šajā posmā ietekmēja peļņas rādītāju. Taču ir ielikts labs pamats šī rādītāja turpmākai izaugsmei.

Attīstot ieguldīšanas un uzkrāšanas virzienu, Banka attiecīgi orientējas uz komisijas naudas ienākumu īpatsvara kopējā ienākumu struktūrā pieaugumu. 2013. gadā tie komisijas naudas ienākumi palielinājās par 9,14% salīdzinājumā ar 2012. gadu, kas pozitīvi ietekmēja kopējo rezultātu.

2013. gada 31. decembrī Bankas aktīvi sasniedza 236,6 miljonus latu (EUR 336,7 milj.), kas salīdzinājumā ar 2012. gadu ir par 7% lielāki, ieguldījumu struktūrai paliekot nemainīgai. Bankas kredītportfelis, kas vēsturiski veido aptuveni trešo daļu no visiem aktīviem, gada beigās sasniedza 73 miljonus latu.

Bankas pamatdarbības ienākumi veidoja 9,4 miljonus latu (EUR 13,4 milj.). Kritums par 2,64% salīdzinājumā ar 2012. gadu skaidrojams galvenokārt ar procentu ienākumu no līdzekļu izvietojuma starpbanku tirgū samazinājumu. Bankas aktīvu struktūrā prasības pret kredītiestādēm joprojām veido lielu daļu (46%), no tiem 85,34% izvietoti bankās ar investīciju līmeņa kredītreitingu. Rekordzemo likmju dēļ šādi ieguldījumi neveicina ienesīgumu, toties turpina nodrošināt augstu likviditātes līmeni: 2013. gada beigās likviditātes rādītājs bija 71,53%.

Banka turpināja ieguldīt līdzekļus vērtspapīros, taču tradicionāli tie veidoja tikai nelielu aktīvu daļu (3,49%) un lielākoties tie ir fiksētā ienākuma instrumenti. Situācija izmainīsies jau 2014. gadā saistībā ar Bāzeles III regulējuma ieviešanu Eiropas Savienībā. Sākot ar 2015. gadu, būtiski mainīsies Bankas aktīvu struktūra, proti, samazināsies līdzekļu izvietojuma starpbanku tirgū un pieaugs ieguldījumi investīciju kategorijas vērtspapīros. Gatavošanās topošajām izmaiņām norit jau tagad, un aktīvu struktūra mainīsies pakāpeniski.

2013. gada ceturtajā ceturksnī ir noticis vēl viens nozīmīgs notikums – pirmoreiz savas pastāvēšanas vēsturē Banka izlaidusi savas obligācijas. Pirmā laidiena ietvaros tika realizētas piedāvātās obligācijas par kopējo summu 5 miljoni euro.

Bankās plānos 2014. gadam ietilpst:

- aktīvi attīstīt pakalpojumus, kas paplašina klientu iespējas ieguldīšanas un uzkrāšanas jomā, kā arī attīstīt atbilstīgus tehnoloģiskos risinājumus. Šajā ziņā Banka lielu uzmanību pievērš aktīvu strukturēšanas un nodokļu plānošanas jautājumiem;
- nodrošināt klientiem diversifikāciju aktīvu izvietojumā un attiecīgi paplašināt sadarbības partneru tīklu, kas aptver pieprasītās valstis un reģionus gan attiecībā uz turēšanas pakalpojumiem, gan attiecībā uz fiduciāro līdzekļu izvietojumu;
- ieviest uz profesionāliem partneriem, t.i. ģimenes birojiem (*family offices*) un aktīvu pārvaldīšanas sabiedrībām, orientētās programmas un sniegt pakalpojumus to klientiem.
- ieviest elektronisko komerciju.

Banka velta lielu uzmanību sociālo un kultūras projektu atbalstīšanai. 2013. gadā visnozīmīgākie no tiem bijuši:

- Londonā organizētais Baltijas valstu forums LSE Baltic Forum 2013 par tēmu “Baltijas valstis kā reģionāls spēlētājs Eiropas Savienībā – soļi, iespējas un izaicinājumi”.
- Tikšanās ar Oksfordas Universitātes profesoru, Oksfordas Universitātes pētniecības skolas jeb Martina skolas (*The Oxford Martin School*) direktoru, Davosas Ekonomikas foruma pastāvīgo dalībnieku, bijušo Pasaules Bankas viceprezidentu, Eiropas Rekonstrukcijas un attīstības bankas (ERAB) ekonomistu, bijušo Dienvidāfrikas eksprezidenta Nelsona Mandelas padomnieku un daudzu grāmatu un publikāciju autoru Ianu Goldinu (Ian Goldin). Tikšanās mērķis bija rosināt diskusiju par pasaules ekonomikas attīstības tendencēm un pārmaiņām globālajā ekonomikas politikā, kas novedušas pie valstu budžeta deficītiem un izdevumu samazināšanas, sociālajām problēmām, kā arī sabiedrības noslāņošanās.
- Sadarbības ar izcilu Latvijas mākslinieku Ilmāru Blumbergu turpināšana: Latvijas Nacionālā mākslas muzeja izstāžu zālē “Arsenāls” tika atklāta I. Blumberga personālizstāde “Es nemiršu”, kuras ietvaros tika prezentēta ar analogiska nosaukuma grāmata par mākslinieka dzīvi un daiļradi.
- Par godu savai 20 gadu jubilejai Banka ir izdevusi sudraba piemiņas medaļu, uz kuras attēlota Ilmāra Blumberga Kalpotāja figūra. Piemiņas medaļa izdota ierobežotā skaitā.

Mēs pateicamies mūsu klientiem un partneriem par ilggadējo sadarbību un uzticību, ko Banka sev nodrošina, pielietojot apdomīgu pieeju riskiem un piedāvājot klientiem individuāli pielāgotus risinājumus.

No sirds pateicamies Bankas akcionāriem par sniegto atbalstu izvēlētajai stratēģijai un mūsu darbiniekiem par viņu ieguldījumu tās īstenošanā.

2014. gada 27. martā



Valērijs Belokoņs  
Padomes priekšsēdētājs



Ilona Guļčaka  
Valdes priekšsēdētāja

# Padomes un valdes sastāvs

## Padome (2013. gada 31. decembrī)

Vārds, uzvārds	Amats	Iecelšanas datums	Pārvēlēšanas datums
<b>Valērijs Belokoņs</b>	Padomes priekšsēdētājs	15/09/2010	19/08/2011
<b>Alberts Rezniks</b>	Padomes priekšsēdētāja vietnieks	15/09/2010	19/08/2011
	Padomes loceklis	09/08/2010	19/08/2011
<b>Vlada Belokoņa</b>	Padomes locekle	19/08/2011	–

## Valde (2013. gada 31. decembrī)

Vārds, uzvārds	Amats	Iecelšanas datums	Pārvēlēšanas datums
<b>Iloņa Guļčaka</b>	Valdes priekšsēdētāja	25/01/2008	–
<b>Nataļja Tkačenko</b>	Valdes priekšsēdētājas vietiece	26/02/2008	–
	Valdes locekle	01/08/2007	01/08/2010
<b>Alons Nodelmans</b>	Valdes loceklis	15/08/2003	01/08/2010
<b>Jānis Apelis</b>	Valdes loceklis	15/08/2003	21/05/2010
<b>Dinārs Kolpakovs</b>	Valdes loceklis	13/09/2005	21/05/2010
<b>Inese Lazdovska</b>	Valdes locekļa kandidāte	02/04/2013	–

Gadā, kas noslēdzās 2013. gada 31. decembrī, nav veiktas izmaiņas AS “Baltic International Bank” padomes sastāvā.

Gadā, kas noslēdzās 2013. gada 31. decembrī, AS “Baltic International Bank” valdes sastāvā notikušas šādas izmaiņas:

No AS “Baltic International Bank” valdes izstājušies Ilze Lase (22.01.2013) un Bogdans Andruščenko (04.02.2013). Ar 2013. gada 25. marta padomes lēmumu Inese Lazdovska ievēlēta par valdes locekļa kandidāti.

Bankas padomes un valdes sastāvā netika veiktas izmaiņas laika posmā no 2014. gada 1. janvāra līdz šo finanšu pārskatu parakstīšanas dienai.



# Paziņojums par vadības atbildību

Rīgā, 2014. gada 27. martā

AS Baltic International Bank (turpmāk tekstā – Banka) vadība ir atbildīga par Bankas un tās meitas sabiedrību (turpmāk tekstā – Koncerns) konsolidēto finanšu pārskatu, kā arī par Bankas atsevišķo finanšu pārskatu sagatavošanu. Finanšu pārskati sagatavoti saskaņā ar Eiropas Savienībā (ES) apstiprinātajiem Starptautiskajiem finanšu pārskatu standartiem (IFRS), balstoties uz darbības nepārtrauktības principu. To sagatavošanā ir konsekventi izmantotas atbilstošas uzskaites metodes. Koncerna konsolidēto un Bankas atsevišķo finanšu pārskatu sagatavošanas gaitā vadības pieņemtie lēmumi un izdarītie novērtējumi ir bijuši piesardzīgi un pamatoti.

Finanšu pārskati, kas ietverti no 35. līdz 118. lappusei, ir sagatavoti, pamatojoties uz attaisnojuma dokumentiem, un sniedz patiesu priekšstatu par Koncerna un Bankas finansiālo stāvokli 2013. gada 31. decembrī, to darbības rezultātiem un naudas plūsmu gadā, kas noslēdzās 2013. gada 31. decembrī.

Bankas vadība ir atbildīga par atbilstošas uzskaites sistēmas nodrošināšanu, Koncerna un Bankas aktīvu saglabāšanu, kā arī par krāpšanas un citu izdarītu pārkāpumu atklāšanu un novēršanu. Vadība ir arī atbildīga par Kredītiestāžu likuma, Finanšu un kapitāla tirgus komisijas norādījumu un citu uz kredītiestādēm attiecināmu Latvijas Republikas normatīvo aktu izpildi.

Bankas un Koncerna vadības vārdā:



Valērijs Belokoņs  
Padomes priekšsēdētājs



Ilona Guļčaka  
Valdes priekšsēdētāja

# Neatkarīgu revidentu ziņojums AS Baltic International Bank akcionāriem

## Ziņojums par atsevišķajiem un konsolidētajiem finanšu pārskatiem

Esam veikuši pievienoto AS Baltic International Bank (turpmāk „Sabiedrība”) atsevišķo finanšu pārskatu, no 35. līdz 118. lapai, revīziju. Atsevišķie finanšu pārskati ietver atsevišķo pārskatu par finanšu stāvokli 2013. gada 31. decembrī, atsevišķo visaptverošo ienākumu pārskatu, atsevišķo kapitāla un rezervju izmaiņu pārskatu un atsevišķo naudas plūsmas pārskatu par gadu, kas noslēdzās 2013. gada 31. decembrī, kā arī būtiskāko grāmatvedības politiku aprakstu un citu paskaidrojošu informāciju pielikumā.

Mēs esam veikuši arī AS Baltic International Bank un tās meitas sabiedrību (“Koncerns”) pievienoto konsolidēto finanšu pārskatu, no 35. līdz 118. lapai, revīziju. Konsolidētie finanšu pārskati ietver konsolidēto pārskatu par finanšu stāvokli 2013. gada 31. decembrī, konsolidēto visaptverošo ienākumu pārskatu, konsolidēto kapitāla un rezervju izmaiņu pārskatu un konsolidēto naudas plūsmas pārskatu par gadu, kas noslēdzās 2013. gada 31. decembrī, kā arī būtiskāko grāmatvedības politiku aprakstu un citu paskaidrojošu informāciju pielikumā.

### *Vadības atbildība par finanšu pārskatiem*

Vadība ir atbildīga par šo atsevišķo un konsolidēto finanšu pārskatu sagatavošanu un informācijas patiesu uzrādīšanu saskaņā ar Eiropas Savienībā apstiprinātajiem Starptautiskajiem finanšu pārskatu standartiem un tādas iekšējās kontroles izveidošanu, kāda pēc vadības domām ir nepieciešama, lai nodrošinātu šo finanšu pārskatu, kas nesatur būtiskas neatbilstības ne krāpšanas, ne kļūdas rezultātā, sagatavošanu.

### *Revidentu atbildība*

Mēs esam atbildīgi par revidentu atzinuma sniegšanu par šiem atsevišķajiem un konsolidētajiem finanšu pārskatiem, pamatojoties uz veikto revīziju. Revīzija tika veikta saskaņā ar Starptautiskajiem revīzijas standartiem. Šie standarti nosaka, ka mums ir jāievēro spēkā esošās ētikas prasības un revīzija jāplāno un jāveic tā, lai iegūtu pietiekamu pārlicību, ka šajos finanšu pārskatos nav būtisku neatbilstību.

Revīzijas laikā tiek veiktas procedūras, lai iegūtu revīzijas pierādījumus par atsevišķajos un konsolidētajos finanšu pārskatos uzrādītajām summām un atklāto informāciju. Piemēroto procedūru izvēle ir atkarīga no mūsu profesionāla vērtējuma, ieskaitot risku novērtējumu attiecībā uz būtiskām neatbilstībām šajos finanšu pārskatos, kas var pastāvēt krāpšanās vai kļūdu dēļ. Veicot šo risku novērtējumu, mēs apsveram iekšējās kontroles sistēmu, kas saistīta ar Bankas un Koncerna finanšu pārskatu sagatavošanu un informācijas patiesu atspoguļošanu, ar mērķi piemērot pastāvošajiem apstākļiem atbilstošas revīzijas procedūras, bet nevis, lai sniegtu atzinumu par iekšējās kontroles efektivitāti. Revīzija ietver arī pielietoto grāmatvedības politiku un vadības izdarīto grāmatvedības aplēšu pamatotības, kā arī atsevišķajos un konsolidētajos finanšu pārskatos sniegtās informācijas vispārēju izvērtējumu. Mēs uzskatām, ka iegūtie revīzijas pierādījumi dod pietiekošu un atbilstošu pamatojumu mūsu atzinumam.

## Atzinums

Mūsaprāt, atsevišķie finanšu pārskati sniedz skaidru un patiesu priekšstatu par AS Baltic International Bank atsevišķo finansiālo stāvokli 2013. gada 31. decembrī un par tās atsevišķajiem darbības finanšu rezultātiem un naudas plūsmu gadā, kas noslēdzās 2013. gada 31. decembrī, saskaņā ar Eiropas Savienībā apstiprinātajiem Starptautiskajiem finanšu pārskatu standartiem.

Mūsaprāt, konsolidētie finanšu pārskati sniedz skaidru un patiesu priekšstatu par AS Baltic International Bank un tās meitas sabiedrību konsolidēto finansiālo stāvokli 2013. gada 31. decembrī un par tās konsolidētajiem darbības finanšu rezultātiem un naudas plūsmu pārskata gadā, kas noslēdzās 2013. gada 31. decembrī, saskaņā ar Eiropas Savienībā apstiprinātajiem Starptautiskajiem finanšu pārskatu standartiem.

## Ziņojums saskaņā ar citu normatīvo aktu prasībām

Bez tam mūsu atbildība ir pārbaudīt konsolidētajā vadības ziņojumā, kas atspoguļots no 29. līdz 30. lapai, ietvertās grāmatvedības informācijas atbilstību konsolidētajiem finanšu pārskatiem. Vadība ir atbildīga par vadības ziņojuma sagatavošanu. Mūsu darbs attiecībā uz vadības ziņojumu tika ierobežots augstāk minētajā apjomā, un mēs neesam pārbaudījuši nekādu citu informāciju kā tikai to, kas ietverta no atsevišķajiem un konsolidētajiem finanšu pārskatiem. Mūsaprāt, vadības ziņojumā ietvertā informācija atbilst finanšu pārskatos uzrādītajai informācijai.

KPMG Baltics SIA  
Licence Nr. 55  
Rīga, Latvija  
2014. gada 27. martā



Ondrej Fikrle  
Partneris pp  
KPMG Baltics SIA



Inga Lipšāne  
Zvērināta revidente  
Sertifikāta Nr. 112

# Koncerna konsolidētais un bankas atsevišķais visaptverošo ienākumu pārskats

par gadu, kas noslēdzās 2013. gada 31. decembrī

Pielikums		Koncerns	Banka	Koncerns	Banka
		31.12.2013.	31.12.2013.	31.12.2012.	31.12.2012.
		LVL	LVL	LVL	LVL
Procentu ienākumi	6	6 146 987	6 211 001	7 314 161	7 368 908
Procentu izdevumi	7	(1 525 068)	(1 525 068)	(2 536 736)	(2 530 466)
<b>Tīrie procentu ienākumi</b>		<b>4 621 919</b>	<b>4 685 933</b>	<b>4 777 425</b>	<b>4 838 442</b>
Komisijas naudas ienākumi	8	4 384 483	4 385 519	4 121 319	4 122 457
Komisijas naudas izdevumi	9	(674 704)	(674 704)	(722 806)	(722 348)
<b>Tīrie komisijas naudas ienākumi</b>		<b>3 709 779</b>	<b>3 710 815</b>	<b>3 398 513</b>	<b>3 400 109</b>
Dividenžu ienākumi		10 534	10 534	9 061	9 061
Finanšu instrumentu tirdzniecības darījumu (zaudējumi)/ peļņa	10	(24 700)	(24 700)	60 628	60 628
Tīrie ienākumi no darījumiem ar ārvalstu valūtu	10	943 125	944 008	1 242 635	1 244 136
Citi ienākumi		171 366	106 728	336 635	137 067
<b>Pamatdarbības ienākumi kopā</b>		<b>9 432 023</b>	<b>9 433 318</b>	<b>9 824 897</b>	<b>9 689 443</b>
Administratīvie izdevumi	11	(8 780 886)	(8 704 995)	(8 049 407)	(7 944 941)
Citi izdevumi		(211 025)	(142 222)	(205 469)	(189 195)
Uzkrājumu zaudējumiem no aktīvu vērtības samazināšanās izmaiņas	12	(658 618)	(503 037)	(1 177 406)	(1 056 650)
Peļņa no ieguldījumu īpašumu pārvērtēšanas	24	55 935	12 090	221 297	63 771
<b>(Zaudējumi)/peļņa pirms nodokļiem</b>		<b>(162 571)</b>	<b>95 154</b>	<b>613 912</b>	<b>562 428</b>
Uzņēmumu ienākuma nodoklis	13	(58 738)	(75 117)	(176 673)	(168 895)
<b>Pārskata perioda (zaudējumi)/peļņa</b>		<b>(221 309)</b>	<b>20 037</b>	<b>437 239</b>	<b>393 533</b>
Citi visaptverošie ienākumi		-	-	-	-
<b>Visaptverošie (zaudējumi)/ienākumi pārskata periodā kopā</b>		<b>(221 309)</b>	<b>20 037</b>	<b>437 239</b>	<b>393 533</b>

Pielikums no 43. līdz 118. lapai ir šo Koncerna konsolidēto un Bankas atsevišķo finanšu pārskatu neatņemama sastāvdaļa.

Bankas padome un valde pilnvaroja apstiprināt Koncerna konsolidētos un Bankas atsevišķos finanšu pārskatus no 35. līdz 118. lapai 2014. gada 27. martā, un Bankas padomes un valdes vārdā tos ir parakstījuši:



Valērijs Belokoņs  
Padomes priekšsēdētājs



Ilona Guļčaka  
Valdes priekšsēdētāja

# Koncerna konsolidētais un bankas atsevišķais finanšu stāvokļa pārskats

uz 2013. gada 31. decembri

Pielikums	Koncerns		Banka		
	31.12.2013.	31.12.2013.	31.12.2012.	31.12.2012.	
	LVL	LVL	LVL	LVL	
<b>Aktīvi</b>					
Nauda un prasības pret centrālajām bankām	14	22 100 069	22 099 112	27 205 835	27 205 135
Tirdzniecības nolūkā turētie finanšu aktīvi		2 203 545	2 203 545	2 186 456	2 186 456
<i>Tirdzniecības nolūkā turētie vērtspapīri</i>	16	1 172 818	1 172 818	1 136 384	1 136 384
<i>Atvasinātie finanšu instrumenti</i>	17	1 030 727	1 030 727	1 050 072	1 050 072
Prasības pret kredītiestādēm	18	108 912 141	108 912 141	100 544 611	100 544 611
Kredīti	19	71 377 163	72 796 844	61 774 979	63 173 462
Pārdošanai pieejami finanšu instrumenti	20	3 079 878	3 079 878	1 572 679	1 572 679
Līdz termiņa beigām turēti ieguldījumi	21	4 015 199	4 015 199	6 559 545	6 559 545
Ieguldījumi pēc pašu kapitāla metodes uzskaitītās sabiedrībās	22	804 392	804 392	429 009	429 009
Ieguldījumi meitas sabiedrību pamatkapitālā	23	-	1 365 600	-	1 365 600
Ieguldījumu īpašumi	24	5 565 600	2 923 900	5 776 684	2 911 810
Pamatlīdzekļi	25	12 301 263	12 300 968	9 941 290	9 940 922
Nemateriālie aktīvi	26	3 210 126	3 210 126	3 213 039	3 213 039
Pārmaksātais uzņēmumu ienākuma nodoklis		160 146	160 146	-	-
Nākamo periodu izdevumi un uzkrātie ienākumi	27	1 589 926	1 589 333	1 224 001	1 227 934
Pārējie aktīvi	28	1 450 866	1 142 003	1 090 419	806 800
<b>Kopā aktīvi</b>		<b>236 770 314</b>	<b>236 603 187</b>	<b>221 518 547</b>	<b>221 137 002</b>

Pielikums no 43. līdz 118. lapai ir šo Koncerna konsolidēto un Bankas atsevišķo finanšu pārskatu neatņemama sastāvdaļa.

Bankas padome un valde pilnvaroja apstiprināt Koncerna konsolidētos un Bankas atsevišķos finanšu pārskatus no 35. līdz 118. lapai 2014. gada 27. martā, un Bankas padomes un valdes vārdā tos ir parakstījuši:



Valērijs Belokoņs  
Padomes priekšsēdētājs



Ilona Guļčaka  
Valdes priekšsēdētāja

# Koncerna konsolidētais un bankas atsevišķais finanšu stāvokļa pārskats

uz 2013. gada 31. decembri

	Pielikums	Koncerns 31.12.2013. LVL	Banka 31.12.2013. LVL	Koncerns 31.12.2012. LVL	Banka 31.12.2012. LVL
<b>Pasīvi</b>					
Atvasinātie finanšu instrumenti	17	437 619	437 619	521 857	521 857
Saistības pret kredītiestādēm	29	5 359 546	5 359 546	257 556	257 556
Noguldījumi	30	193 468 255	193 473 936	190 665 050	190 666 482
Emitētie parāda vērtspapīri	31	3 551 492	3 551 492	-	-
Uzkrātie izdevumi, uzkrājumi un nākamo periodu ienākumi	32	821 777	819 891	808 318	806 432
Uzņēmumu ienākuma nodokļa saistības		-	-	71 892	71 892
Atliktā nodokļa saistības	13	892 839	892 839	834 438	817 722
Pārējās saistības	33	1 188 958	836 795	762 893	458 623
Pakārtotās saistības	34	7 802 275	7 802 275	4 127 681	4 127 681
<b>Kopā saistības</b>		<b>213 522 761</b>	<b>213 174 393</b>	<b>198 049 685</b>	<b>197 728 245</b>
<b>Kapitāls un rezerves</b>					
Apmaksātais pamatkapitāls	35	20 772 105	20 772 105	20 772 105	20 772 105
Rezerves kapitāls	35	545 024	545 024	545 024	545 024
Pamatlīdzekļu pārvērtēšanas rezerve	25	24 528	24 528	24 528	24 528
Nesadalītā peļņa		1 905 896	2 087 137	2 127 205	2 067 100
<b>Kopā kapitāls un rezerves</b>		<b>23 247 553</b>	<b>23 428 794</b>	<b>23 468 862</b>	<b>23 408 757</b>
<b>Kopā pasīvi</b>		<b>236 770 314</b>	<b>236 603 187</b>	<b>221 518 547</b>	<b>221 137 002</b>
<b>Galvojumi un iespējamās saistības</b>					
Galvojumi (garantijas)	36	1 788 591	1 788 591	13 036 699	13 036 699
Iespējamās saistības pret klientiem	36	11 727 289	11 800 241	15 255 661	15 339 823
<b>Kopā galvojumi un iespējamās saistības</b>		<b>13 515 880</b>	<b>13 588 832</b>	<b>28 292 360</b>	<b>28 376 522</b>

Pielikums no 43. līdz 118. lapai ir šo Koncerna konsolidēto un Bankas atsevišķo finanšu pārskatu neatņemama sastāvdaļa.

Bankas padome un valde pilnvaroja apstiprināt Koncerna konsolidētos un Bankas atsevišķos finanšu pārskatus no 35. līdz 118. lapai 2014. gada 27. martā, un Bankas padomes un valdes vārdā tos ir parakstījuši:



Valērijs Belokoņs  
Padomes priekšsēdētājs



Ilona Guļčaka  
Valdes priekšsēdētāja

# Koncerna konsolidētais kapitāla un rezervju izmaiņu pārskats

par gadu, kas noslēdzās 2013. gada 31. decembrī

	Apmaksātais pamatkapitāls LVL	Rezerves kapitāls LVL	Pamatīdzekļu parvērtēšanas rezerve LVL	Nesadalītā peļņa LVL	KOPĀ LVL
<b>Atlikums 2011. gada 31. decembrī</b>	<b>20 772 105</b>	<b>545 024</b>	<b>24 528</b>	<b>1 689 966</b>	<b>23 031 623</b>
<b>Visaptverošie ienākumi kopā</b>					
Pārskata perioda neto peļņa	-	-	-	437 239	437 239
<b>Visaptverošie ienākumi kopā</b>	<b>-</b>	<b>-</b>	<b>-</b>	<b>437 239</b>	<b>437 239</b>
<b>Atlikums 2012. gada 31. decembrī</b>	<b>20 772 105</b>	<b>545 024</b>	<b>24 528</b>	<b>2 127 205</b>	<b>23 468 862</b>
<b>Visaptverošie zaudējumi kopā</b>					
Pārskata perioda neto zaudējumi	-	-	-	(221 309)	(221 309)
<b>Visaptverošie zaudējumi kopā</b>	<b>-</b>	<b>-</b>	<b>-</b>	<b>(221 309)</b>	<b>(221 309)</b>
<b>Atlikums 2013. gada 31. decembrī</b>	<b>20 772 105</b>	<b>545 024</b>	<b>24 528</b>	<b>1 905 896</b>	<b>23 247 553</b>

Pielikums no 43. līdz 118. lapai ir šo Koncerna konsolidēto un Bankas atsevišķo finanšu pārskatu neatņemama sastāvdaļa.

Bankas padome un valde pilnvaroja apstiprināt Koncerna konsolidētos un Bankas atsevišķos finanšu pārskatus no 35. līdz 118. lapai 2014. gada 27. martā, un Bankas padomes un valdes vārdā tos ir parakstījuši:



Valērijs Belokoņs  
Padomes priekšsēdētājs



Ilona Guļčaka  
Valdes priekšsēdētāja

# Bankas atsevišķais kapitāla un rezervju izmaiņu pārskats

par gadu, kas noslēdzās 2013. gada 31. decembrī

	Apmaksātais pamatkapitāls LVL	Rezerves kapitāls LVL	Pamatīdzekļu parvērtēšanas rezerve LVL	Nesadalītā peļņa LVL	KOPĀ LVL
<b>Atlikums 2011. gada 31. decembrī</b>	<b>20 772 105</b>	<b>545 024</b>	<b>24 528</b>	<b>1 673 567</b>	<b>23 015 224</b>
<b>Visaptverošie ienākumi kopā</b>					
Pārskata perioda neto peļņa	-	-	-	393 533	393 533
<b>Visaptverošie ienākumi kopā</b>	<b>-</b>	<b>-</b>	<b>-</b>	<b>393 533</b>	<b>393 533</b>
<b>Atlikums 2012. gada 31. decembrī</b>	<b>20 772 105</b>	<b>545 024</b>	<b>24 528</b>	<b>2 067 100</b>	<b>23 408 757</b>
<b>Visaptverošie ienākumi kopā</b>	<b>-</b>	<b>-</b>	<b>-</b>	<b>-</b>	<b>-</b>
Pārskata perioda neto peļņa	-	-	-	20 037	20 037
<b>Visaptverošie ienākumi kopā</b>	<b>-</b>	<b>-</b>	<b>-</b>	<b>20 037</b>	<b>20 037</b>
<b>Atlikums 2013. gada 31. decembrī</b>	<b>20 772 105</b>	<b>545 024</b>	<b>24 528</b>	<b>2 087 137</b>	<b>23 428 794</b>

Pielikums no 43. līdz 118. lapai ir šo Koncerna konsolidēto un Bankas atsevišķo finanšu pārskatu neatņemama sastāvdaļa.

Bankas padome un valde pilnvaroja apstiprināt Koncerna konsolidētos un Bankas atsevišķos finanšu pārskatus no 35. līdz 118. lapai 2014. gada 27. martā, un Bankas padomes un valdes vārdā tos ir parakstījuši:



Valērijs Belokoņs  
Padomes priekšsēdētājs



Ilona Guļčaka  
Valdes priekšsēdētāja



# Koncerna konsolidētais un bankas atsevišķais naudas plūsmas pārskats

par gadu, kas noslēdzās 2013. gada 31. decembrī

	Koncerns 31.12.2013. LVL	Banka 31.12.2013. LVL	Koncerns 31.12.2012. LVL	Banka 31.12.2012. LVL
<b>Naudas plūsma pamatdarbības rezultātā</b>				
(Zaudējumi)/peļņa pirms uzņēmumu ienākuma nodokļa aprēķināšanas	(162 571)	95 154	613 912	562 428
Nemateriālo aktīvu amortizācija un pamatlīdzekļu nolietojums	783 987	783 776	749 624	749 398
Uzkrājumu nedrošiem parādiem pieaugums	658 618	503 037	1 177 406	1 056 650
Nerealizētā peļņa no ieguldījumu īpašumu pārvērtēšanas	(55 935)	(12 090)	(221 297)	(63 771)
Peļņa no pamatlīdzekļu un ieguldījuma īpašuma atsavināšanas	64 582	-	4 710	32 456
<b>Naudas un tās ekvivalentu pieaugums pamatdarbības rezultātā pirms izmaiņām aktīvos un saistībās</b>	<b>1 288 681</b>	<b>1 369 877</b>	<b>2 324 355</b>	<b>2 337 161</b>
Kreditu pieaugums	(10 129 970)	(10 151 168)	(4 839 269)	(4 473 038)
Prasību pret kredītiestādēm (pieaugums)/samazinājums	(5 994 415)	(5 994 415)	2 244 976	2 244 976
Tirdzniecības nolūkā turēto finanšu aktīvu pieaugums	(17 089)	(17 089)	(1 788 573)	(1 788 573)
Uzkrāto ienākumu un nākamo periodu izdevumu pieaugums	(368 021)	(363 495)	(353 195)	(355 956)
Pārējo aktīvu (pieaugums)/samazinājums	(516 607)	(335 782)	915 809	1 031 819
Saistību pret kredītiestādēm pieaugums/(samazinājums)	57	57	(6 280 906)	(6 280 906)
Noguldījumu pieaugums/(samazinājums)	2 803 205	2 807 454	(5 223 105)	(5 227 538)
Atvasināto finanšu instrumentu (samazinājums)/pieaugums	(84 238)	(84 238)	500 810	500 810
Uzkrāto izdevumu, uzkrājumu un nākamo periodu ienākumu pieaugums	13 459	13 459	160 981	160 339
Pārējo saistību pieaugums/(samazinājums)	426 065	378 172	28 369	(67 332)
<b>Naudas un naudas ekvivalentu samazinājums pamatdarbības rezultātā</b>	<b>(12 578 873)</b>	<b>(12 377 168)</b>	<b>(12 309 748)</b>	<b>(11 918 238)</b>

Pielikums no 43. līdz 118. lapai ir šo Koncerna konsolidēto un Bankas atsevišķo finanšu pārskatu neatņemama sastāvdaļa.

# Koncerna konsolidētais un bankas atsevišķais naudas plūsmas pārskats

par gadu, kas noslēdzās 2013. gada 31. decembrī

	Koncerns 31.12.2013. LVL	Banka 31.12.2013. LVL	Koncerns 31.12.2012. LVL	Banka 31.12.2012. LVL
Neto atmaksātais uzņēmuma ienākuma nodoklis	(232 375)	(232 038)	22 433	22 641
<b>Naudas un tās ekvivalentu samazinājums pamatdarbības rezultātā</b>	<b>(12 811 248)</b>	<b>(12 609 206)</b>	<b>(12 287 315)</b>	<b>(11 895 597)</b>
<b>Naudas plūsma ieguldījumu darbības rezultātā</b>				
Pamatlīdzekļu, nemateriālo aktīvu un ieguldījuma īpašuma iegāde	(3 152 192)	(3 141 073)	(1 599 980)	(1 206 295)
Pamatlīdzekļu un ieguldījuma īpašuma pārdošana	213 582	164	770 919	247 210
Pārdošanai turēto ilgtermiņa aktīvu pārdošana	-	-	261 794	-
Līdzdalības sabiedrību pamatkapitālā iegāde	(375 383)	(375 383)	-	-
Pārdošanai pieejamo finanšu instrumentu iegāde	(1 479 695)	(1 479 695)	(1 407 100)	(1 407 100)
Līdz termiņa beigām turēto ieguldījumu iegāde	(1 673 750)	(1 673 750)	(1 474 415)	(1 474 415)
Līdz termiņa beigām turēto ieguldījumu dzēšana	4 218 096	4 218 096	1 961 256	1 961 256
<b>Naudas un tās ekvivalentu samazinājums ieguldījumu darbības rezultātā</b>	<b>(2 249 342)</b>	<b>(2 451 641)</b>	<b>(1 487 526)</b>	<b>(1 879 344)</b>

Pielikums no 43. līdz 118. lapai ir šo Koncerna konsolidēto un Bankas atsevišķo finanšu pārskatu neatņemama sastāvdaļa.

# Koncerna konsolidētais un bankas atsevišķais naudas plūsmas pārskats

par gadu, kas noslēdzās 2013. gada 31. decembrī

	Koncerns		Banka	
	31.12.2013.	31.12.2013.	31.12.2012.	31.12.2012.
Pielikums	LVL	LVL	LVL	LVL
<b>Naudas plūsma finansēšanas darbības rezultātā</b>				
Pakārtoto saistību piesaistīšana	3 674 594	3 674 594	1 784 821	1 784 821
Parāda vērtspapīru emisija	3 551 492	3 551 492	-	-
<b>Naudas un tās ekvivalentu pieaugums finansēšanas darbības rezultātā</b>	<b>7 226 086</b>	<b>7 226 086</b>	<b>1 784 821</b>	<b>1 784 821</b>
<b>Naudas un tās ekvivalentu samazinājums</b>	<b>(7 834 504)</b>	<b>(7 834 761)</b>	<b>(11 990 020)</b>	<b>(11 990 120)</b>
Nauda un tās ekvivalenti pārskata perioda sākumā	15	125 553 958	125 553 258	137 543 978
<b>Nauda un tās ekvivalenti pārskata perioda beigās</b>	<b>15</b>	<b>117 719 454</b>	<b>117 718 497</b>	<b>125 553 958</b>

Pielikums no 43. līdz 118. lapai ir šo Koncerna konsolidēto un Bankas atsevišķo finanšu pārskatu neatņemama sastāvdaļa.

Bankas padome un valde pilnvaroja apstiprināt Koncerna konsolidētos un Bankas atsevišķos finanšu pārskatus no 35. līdz 118. lapai 2014. gada 27. martā, un Bankas padomes un valdes vārdā tos ir parakstījuši:



Valērijs Belokoņs  
Padomes priekšsēdētājs



Ilona Guļčaka  
Valdes priekšsēdētāja

# Finanšu pārskatu pielikums par gadu, kas noslēdzās 2013. gada 31. decembrī

## 1. Vispārēja informācija

Šie Koncerna konsolidētie un Bankas atsevišķie finanšu pārskati ietver AS "Baltic International Bank" (Banka) un tās meitas sabiedrību (turpmāk kopā sauktas "Koncerns") finanšu pārskatus. Bankas meitas sabiedrības ir 2009. gada 11. jūnijā iegādātā nekustamā īpašuma aģentūra SIA "BIB Real Estate", kurai savukārt pieder vairākas meitas sabiedrības, un 2011. gada 09. septembrī dibinātā SIA "BIB Consulting", kuras darbības pamatvirzieni ir juridiskās konsultācijas, pakalpojumi aktīvu aizsardzībā un padomdošana nodokļu piemērošanas un nodokļu plānošanas jautājumos.

AS "Baltic International Bank" ir Latvijas Republikā reģistrētā akciju sabiedrība. Juridiskā adrese: Kalēju iela 43, Rīga, LV-1050, Latvija. 1993. gada 8. aprīlī AS "Baltic International Bank" saņēma Latvijas Bankas licenci kredītiestādes darbībai Nr. 103. Bankas darbību regulē Latvijas Banka un Finanšu un kapitāla tirgus komisija (FKTK).

Akciju sabiedrības "Baltic International Bank" pamatdarbības veids ir fizisko un juridisko personu kredīvēšana, noguldījumu un citu līdzekļu piesaistīšana, klientu maksājumu veikšana, operācijas finanšu tirgū gan pēc klientu uzdevumā, gan Bankas tirdzniecības nolūkos.

## 2. Finanšu pārskatu sagatavošanas pamatprincipi

### Atbilstības paziņojums

Koncerna konsolidētie un Bankas atsevišķie finanšu pārskati sagatavoti saskaņā ar Eiropas Savienībā (ES) apstiprinātajiem Starptautiskajiem finanšu pārskatu standartiem (SFPS) un atbilstoši Latvijas Republikas Finanšu un kapitāla tirgus komisijas prasībām, kas ir spēkā pārskata datumā. Saskaņā ar Latvijas grāmatvedības uzskaites likumdošanas prasībām Koncerna konsolidētos un Bankas atsevišķos pārskatus sagatavo atbilstoši Eiropas Savienībā apstiprinātajiem SFPS.

Bankas valde ir atļāvusi izdot šos Koncerna konsolidētos un Bankas atsevišķos finanšu pārskatus 2014. gada 27. martā. Akcionāri ir tiesīgi izdarīt grozījumus šajos finanšu pārskatos.

Koncerna konsolidētie un Bankas atsevišķie finanšu pārskati par gadiem, kas noslēdzās 2013. gada 31. decembrī un 2012. gada 31. decembrī, atrodami Bankas internetvietnē ([www.bib.eu](http://www.bib.eu)).

### Funkcionālā un uzrādīšanas valūta

Koncerna konsolidētie un Bankas atsevišķie finanšu pārskati ir uzrādīti Latvijas nacionālajā valūtā, ja vien nav norādīts citādi. Koncerna sabiedrību un Bankas funkcionālā valūta ir Latvijas lats.

### Novērtējuma pamats

Šie Koncerna konsolidētie un Bankas atsevišķie finanšu pārskati sagatavoti saskaņā ar sākotnējo izmaksu uzskaites principu aktīviem un saistībām, izņemot šādus posteņus:

- patiesajā vērtībā novērtēti finanšu instrumenti ar atspoguļojumu peļņas vai zaudējumu aprēķinā tiek uzrādīti to patiesajā vērtībā;
- atvasinātie instrumenti, kas nav riska ierobežošanas instrumenti, tiek uzrādīti patiesajā vērtībā;
- pārdošanai pieejamie aktīvi atspoguļoti patiesajā vērtībā, izņemot aktīvus, kuru patieso vērtību nav iespējams ticami noteikt;
- ieguldījumu īpašumi tiek periodiski pārvērtēti un uzrādīti patiesajā vērtībā;
- daļa no pamatlīdzekļiem – transportlīdzekļi – kas tiek novērtēti, piemērojot pārvērtēšanas modeli.

# Finanšu pārskatu pielikums

## par gadu, kas noslēdzās 2013. gada 31. decembrī

### **Aplēšu un pieņēmumu pielietošana**

Sagatavojot finanšu pārskatus saskaņā ar SFPS (IFRSs), vadībai jāveic vērtējumi, aplēses un pieņēmumi, kuri ietekmē uzskaites politikas principu pielietošanu un pārskatos atspoguļotās aktīvu un saistību summas un uzrādītās ienākumu un izdevumu summas. Kaut gan šīs aplēses balstās uz vadības labākām zināšanām par tekošiem notikumiem, faktiskie rezultāti var atšķirties no aplēsēm.

Aplēses un ar tām saistītie pieņēmumi tiek regulāri pārskatīti. Grāmatvedības aplēšu izmaiņas tiek atzītas tajā periodā, kurā attiecīga aplēse bija pārskatīta, ja izmaiņas ietekmē tikai attiecīgu periodu, vai tajā periodā, kad aplēses tiek pārskatītas, kā arī nākamajos periodos, ja izmaiņas ietekmē gan tekošo, gan nākamos periodus.

### ***Aplēšu nenoteiktības galvenie avoti***

Galvenie aplēšu nenoteiktības avoti bija šādi: uzkrājumi nedrošiem kredītiem, finanšu instrumentu novērtēšana un vērtības samazināšanās, ieguldījumu īpašuma novērtēšana, uz nākamo periodu pārnesamo nodokļu zaudējumu atzīšana.

#### *Finanšu instrumentu novērtēšana*

Lai noteiktu patieso vērtību finanšu aktīviem un saistībām, par kuriem(-ām) nav informācijas par tirgus cenām, nepieciešams izmantot grāmatvedības uzskaites politikā izklāstītās novērtēšanas metodes. Finanšu instrumentiem, kuri netiek bieži tirgoti un kuru cenu caurskatāmība nav pietiekama, patiesā vērtība ir mazāk objektīva un ir nepieciešama pieņēmumu lielāka variēšana atkarībā no likviditātes, koncentrācijas, tirgus faktoru nenoteiktības, pieņēmumiem par cenu veidošanos un citiem riskiem, kas ietekmē konkrētu instrumentu. Tādejādi Koncerns ir uzrādījis papildu informāciju (skatīt 16. piezīmi, 20. piezīmi, 48. piezīmi).

#### *Uzkrājumi iespējamiem kredītu zaudējumiem*

Ar konkrētu darījuma partneri saistīts komponents kopējos uzkrājumos vērtības samazinājumam attiecas uz finanšu aktīviem, kuriem katram individuāli tiek izvērtētas vērtības samazināšanās pazīmes, un balstās uz vadības labākajām aplēsēm attiecībā uz sagaidāmo nākotnes naudas plūsmu diskontēto vērtību. Novērtējot šīs naudas plūsmas, vadība izdara pieņēmumus par darījuma partnera finansiālo stāvokli un ķīlas priekšmeta neto realizācijas vērtību. Katrs aktīvs, kuram vērtība ir samazinājusies, tiek novērtēts atbilstoši tā īpatnībām, un aizdevumu restrukturizācijas (workout) stratēģiju un atgūstāmo naudas plūsmu aplēsi neatkarīgi apstiprina Risku kontroles, atskaišu un analīzes pārvalde.

#### *Citu finanšu instrumentu vērtības samazināšanās*

Bankai ir ieguldījumi pārdošanai pieejamajos kapitāla finanšu instrumentos, kuru patiesā vērtība nevar tikt uzticami aplēsta. Bankas vadība seko līdzi šiem ieguldījumiem un pastāvīgi izvērtē, vai pastāv informācija, kas varētu sekmēt šo ieguldījumu uzticamu novērtēšanu patiesajā vērtībā. Banka arī izvērtē potenciālās vērtības samazināšanās pazīmes (skatīt 20. piezīmi).

Vērtības samazināšanās zaudējumu apmēra mērīšanai Bankas vadība izvērtē sagaidāmās izmaiņas nākotnes naudas plūsmās no konkrētā finanšu instrumenta, pamatojoties uz šī finanšu instrumenta emitenta finansiālā stāvokļa analīzes rezultātiem.

#### *Ieguldījumu īpašuma novērtēšana*

Ieguldījumu īpašumi tiek uzskaitīti patiesajā vērtībā ar visu patiesās vērtības izmaiņu atspoguļojumu peļņas vai zaudējumu aprēķinā. Novērtējot ieguldījumu īpašuma patieso vērtību, vadība paļaujas uz ārējiem novērtējumiem un izvērtē šo novērtējumu drošumu esošās tirgus situācijas kontekstā.

# Finanšu pārskatu pielikums par gadu, kas noslēdzās 2013. gada 31. decembrī

## *Pārnesamo nodokļu zaudējumu atzīšana*

Atliktā nodokļa aktīvs no pārnesamiem nodokļu zaudējumiem un citām pagaidu starpībām tiek atzīts tādā apmērā, par kādu ir ticams, ka nākotnes apliekamā peļņa būs pieejama, lai aktīvu varētu izmantot. Vadībai ir jāizdara pieņēmumi par nākotnē pieejamo apliekamo peļņu atliktā nodokļa aktīvu izmantošanai.

## *Patiesās vērtības novērtēšana*

Saskaņā ar vairākām Koncerna grāmatvedības politikām un informācijas atklāšanas prasībām patiesā vērtība ir jānovērtē gan finanšu, gan nefinanšu aktīviem un saistībām.

Koncerns ir ieviesis patiesās vērtības novērtēšanas kontroles struktūru. Šīs struktūras ietvaros darbojas vērtēšanas komanda, kurai ir vispārēja atbildība par visu būtiskāko patieso vērtību novērtēšanu, ieskaitot 3. līmeņa patiesās vērtības, un tā atskaitās tieši vadībai.

Specifiskas kontroles ietver:

- Novērojamo cenu pārbaudīšana;
- Modeļa ietvaros veikto vērtēšanu atkārtota veikšana;
- Pārbaudes un apstiprināšanas process jaunajiem modeļiem, ņemot vērā novērotus darījumus tirgū;
- Būtisku ikdienas vērtēšanas izmaiņu analīze un izpēte;
- Būtisku nenovērojamu datu, vērtēšanas korekciju un būtisku izmaiņu 3. līmeņa instrumentu patiesās vērtībās novērtēšanā, salīdzinot ar iepriekšējo mēnesi, pārbaude.

Ja patiesās vērtības novērtēšanā tiek izmantota trešo pušu informācija, piemēram, brokeru noteiktās cenas vai novērtēšanas pakalpojumi, Finanšu direktors izvērtē un dokumentē no trešajām personām iegūtos pierādījumus, lai pamatotu, ka šādas vērtēšanas atbilst SFPS prasībām. Tas ietver:

- pārbaudi, vai Koncerns ir apstiprinājis brokeri vai novērtēšanas pakalpojumu attiecīgā veida finanšu instrumentu vērtības noteikšanai;
- izpratni par to, kā iegūta patiesā vērtība, un apmēru, kādā tā atspoguļo faktiskos darījumus tirgū;
- ja patiesās vērtības novērtēšanai tiek izmantotas līdzīgu instrumentu cenas, tad kā šīs cenas ir tikušas koriģētas, lai atspoguļotu vērtējamo instrumentu pazīmes.

Novērtējot aktīva vai saistību patieso vērtību, Koncerns pēc iespējas lielākā apmērā izmanto novērojamus tirgus datus. Patiesā vērtība tiek klasificēta dažādos līmeņos patiesās vērtības hierarhijā, balstoties uz vērtēšanas metodēs izmantotajiem datiem:

1. līmenis: identisku aktīvu vai saistību aktīvos tirgos kotētās cenas (nekorģētas).
2. līmenis: ievades dati, kas nav 1. līmenī iekļautās kotētās cenas, kas ir novērojami par aktīvu vai saistībām vai nu tieši (t.i., kā cenas) vai netieši (t.i., atvasināti no cenām).
3. līmenis: ievades dati par aktīvu vai saistībām, kas nav balstīti uz novērojamiem tirgus datiem (nenovērojami dati).

Ja aktīva vai saistību patiesās vērtības novērtēšanā izmantotie ievades dati var tikt kategorizēti atšķirīgos patiesās vērtības hierarhijas līmeņos, patiesās vērtības novērtēšana tiek kopumā kategorizēta tajā patiesās vērtības hierarhijas līmenī, kuram pieder viszemākā līmeņa ievades dati, kas ir būtiski visam novērtējumam.

Pārklasifikāciju starp patiesās vērtības hierarhijas līmeņiem Koncerns atzīst tā pārskata perioda beigās, kurā tā ir veikta.

Turpmāka informācija par patiesās vērtības novērtēšanā izmantotajiem pieņēmumiem ir ietverta 16. pielikumā, 17. pielikumā, 20. pielikumā, 24. pielikumā un 48. pielikumā.

# Finanšu pārskatu pielikums par gadu, kas noslēdzās 2013. gada 31. decembrī

## 3. Svarīgākās grāmatvedības uzskaites politikas

### Izmaiņas grāmatvedības uzskaites politikās

Koncerns ir konsekventi piemērojis 3. piezīmē izklāstītās grāmatvedības politikas visiem šajos konsolidētajos finanšu pārskatos uzrādītajiem pārskata periodiem, izņemot turpmāk aprakstītās izmaiņas.

Koncerns ir pieņēmis turpmāk aprakstītos jaunus standartus un standartu papildinājumus, ieskaitot no tiem izrietošus papildinājumus citos standartos, kuru sākotnējās piemērošanas datums bija 2013. gada 1. janvāris.

#### *Patiesās vērtības novērtēšana*

13. SFPS ievieš vienotu struktūru patiesās vērtības novērtēšanai un informācijas uzrādīšanai par patiesās vērtības novērtēšanu gadījumos, kad tas tiek pieprasīts vai atļauts saskaņā ar citiem SFPS. Standartā ir ietverta vienota patiesās vērtības definīcija, kas nosaka, ka patiesā vērtībā ir cena, par kuru varētu pārdot aktīvu vai nodot saistības parasta darījuma ietvaros, kas notiktu starp tirgus dalībniekiem vērtēšanas datumā. Ar šo standartu tiek aizvietotas un papildinātas citos SFPS, ieskaitot 7. SFPS, ietvertās prasības attiecībā uz informācijas uzrādīšanu par patiesās vērtības novērtēšanu. Tādējādi Koncerns ir uzrādījis papildu informāciju (skatīt 24. piezīmi (Pamatlīdzekļi), 25. (Ieguldījumu īpašums), 48. (Finanšu instrumentu patiesā vērtība)).

Saskaņā ar 13. SFPS pārejas noteikumiem Koncerns ir piemērojis jaunās patiesās vērtības novērtēšanas vadlinijas perspektīvi un jaunajai uzrādītajai informācijai nav sniedzis salīdzinošo informāciju. Neskatoties uz iepriekš minēto, šo izmaiņu ietekme uz Koncerna aktīvu un saistību novērtējumu nav būtiska.

#### *Citi standartu papildinājumi*

Turpmāk aprakstītie standartu papildinājumi, kas stājas spēkā 2013. gada 1. janvārī, nekādā veidā nav ietekmējuši šos konsolidētos finanšu pārskatus:

- Papildinājumi 7. SFPS – Finanšu aktīvu un saistību savstarpējais ieskaits
- Papildinājumi 19. SGS (2011.) – Darbinieku pabalsti
- Papildinājumi 12. SGS – Atliktais nodoklis: Aktīvu atgūšana.
- Papildinājumi 1. SGS “Finanšu pārskatu sniegšana: pārējo visaptverošo ienākumu posteņu uzrādīšana”

#### ***Jauni standarti un interpretācijas, kas vēl nav pieņemtas***

Vairāki jauni standarti, standartu papildinājumi un interpretācijas stājas spēkā periodā pēc 2013. gada 1. janvāra un tie nav piemēroti, sagatavojot šos konsolidētos finanšu pārskatus. Turpmāk ir aprakstīti standarti un interpretācijas, kas attiecas uz Koncernu. Koncerns neplāno piemērot šos standartus pirms noteiktā laika.

*10. SFPS Konsolidētie finanšu pārskati, 11. SFPS Kopīgas struktūras, 12. SFPS Ieguldījumu citās sabiedrībās uzrādīšana (2011.).*

10. SFPS ievieš vienotas kontroles modeļus, lai noteiktu, vai ieguldījumi jākonsolidē. Tādējādi Koncernam varētu būt nepieciešams mainīt pieņemtos lēmumus par ieguldījumu konsolidāciju, kas var radīt izmaiņas šo ieguldījumu pašreizējā uzskaitē. Koncerns neparedz, ka jaunais standarts ietekmēs tā finanšu pārskatus, jo, novērtējot kontroli pār pašreizējiem ieguldījumiem saskaņā ar jaunā standarta prasībām, nav paredzams, ka mainīsies iepriekš izdarītie secinājumi par Koncerna kontroli pār tā ieguldījumiem.

Saskaņā ar 11. SFPS par galveno faktoru kopīgās struktūras veida un attiecīgi ar tās uzskaites metodes noteikšanā vairs neuzskata kopīgās struktūras uzbūvi, kas tomēr joprojām ir svarīgs apsvērums.

# Finanšu pārskatu pielikums

## par gadu, kas noslēdzās 2013. gada 31. decembrī

---

---

- Koncerna līdzdalība kopīgā darbībā, kas ir struktūra, kurā pusēm ir tiesības uz aktīviem un pienākumi attiecībā uz saistībām, tiek uzskaitīta, balstoties uz Koncerna daļu šajos aktīvos un saistībās.
- Koncerna līdzdalība kopuzņēmumā, kas ir struktūra, kurā pusēm ir tiesības uz neto aktīviem, tiek uzskaitīta saskaņā ar pašu kapitāla metodi.

Koncerns izvērtē 11. SFPS ietekmi uz finanšu pārskatiem.

12. SFPS ir vienā standartā apvienotas informācijas uzrādīšanas prasības attiecībā uz meitas sabiedrībām, asociētajām sabiedrībām un kopīgām struktūrām, kā arī nekonsolidētām strukturētām sabiedrībām. Koncerns izvērtē 12. SFPS ietekmi uz finanšu pārskatiem.

**Šie standarti piemērojami pārskata periodiem, kas sākas 2014. gada 1. janvārī vai vēlāk, un to agrāka piemērošana ir atļauta.**

27. SGS (2011.) *Atsevišķie finanšu pārskati (piemērojami pārskata periodiem, kas sākas 2014. gada 1. janvārī vai vēlāk).*

27. SGS (2011.) saglabā jau esošās 27. SGS (2008.) grāmatvedības un informācijas atklāšanas prasības attiecībā uz atsevišķajiem finanšu pārskatiem, ietverot dažas nelielas izmaiņas. Tāpat esošās 28. SGS (2008.) un 31. SGS prasības attiecībā uz atsevišķajiem finanšu pārskatiem ir ietvertas 27. SGS (2011.). Šajā standartā vairs netiek apskatīts kontroles princips un prasības attiecībā uz konsolidēto finanšu pārskatu sagatavošanu, kas tagad ir ietvertas 10. SFPS "Konsolidētie finanšu pārskati". Koncerns neparedz, ka šie 27. SGS (2011.) papildinājumi būtiski ietekmēs finanšu pārskatus, jo to rezultātā nav nepieciešamas izmaiņas grāmatvedības uzskaites politikā.

28. SGS (2011.) *"Ieguldījumi asociētajās sabiedrībās un kopuzņēmumos" (spēkā pārskata periodiem no 2014. gada 1. janvāra vai pēc šī datuma).*

28. SGS (2008.) ir veiktas atsevišķas izmaiņas, kas saistītas ar pārdošanai turētām asociētajām sabiedrībām un kopuzņēmumiem un izmaiņām līdzdalībā asociētās sabiedrībās un kopuzņēmumos. Sabiedrība neparedz, ka papildinājumi šajā standartā būtiski ietekmēs finanšu pārskatus, jo tai nav būtisku ieguldījumu asociētās sabiedrībās un kopuzņēmumos, uz kuriem attiektos šie papildinājumi.

*Papildinājumi 32. SGS „Finanšu aktīvu un finanšu saistību savstarpējais ieskaits” (spēkā pārskata periodiem no 2014. gada 1. janvāra vai pēc šī datuma).*

Papildinājumi 32. SGS (spēkā pārskata periodiem, kas sākas 2014. gada 1. janvārī vai pēc šī datuma; piemērošana – retrospektīva) skaidro, ka sabiedrībai ir pašreizējas juridiski realizējamas tiesības veikt savstarpējo ieskaitu, ja šīs tiesības nav atkarīgas no iespējama nākotnes notikuma un tās ir realizējamas gan normālas uzņēmējdarbības ietvaros, gan pašas sabiedrības un visu pārējo darījuma pušu saistību neizpildes, maksātnespējas vai bankrota gadījumā. Koncerns neparedz, ka šie papildinājumi būtiski ietekmēs finanšu pārskatus, jo Koncerns nepiemēro savstarpējo ieskaitu attiecībā uz finanšu aktīviem un finanšu saistībām un nav noslēgusi visaptverošas vienošanās par savstarpējo ieskaitu.

*Papildinājumi 10. un 12. SFPS un 27. SGS attiecībā uz ieguldījumu sabiedrībām (spēkā pārskata periodiem, kas sākas 2014. gada 1. janvārī un pēc šī datuma).*

Papildinājumos paredzēts izņēmums no 10. SFPS iekļautajām konsolidācijas prasībām, saskaņā ar kuru ieguldījumu sabiedrībām, kas atbilst noteiktiem kritērijiem, jāvērtē to ieguldījumi kontrolētās sabiedrībās, kā arī asociētās sabiedrībās un kopuzņēmumos, patiesajā vērtībā ar atspoguļojumu peļņas vai zaudējumu aprēķinā nevis veicot to konsolidāciju. Šis atbrīvojums no konsolidācijas ir obligāts (t.i., nav paredzētas izvēles iespējas), bet vienīgais izņēmums ir tāds, ka meitas sabiedrības, kuras tiek uzskatītas par ieguldījumu sabiedrības ieguldījumu darbības paplašinājumu, joprojām ir jākonsolidē. Sabiedrību uzskata par ieguldījumu sabiedrību, ja tā atbilst visiem galvenajiem ieguldījumu sabiedrības definīcijas elementiem. Koncerns neparedz, ka jaunais standarts būtiski ietekmēs tā finanšu pārskatus, jo Banka nav uzskatāma par ieguldījumu sabiedrību.



# Finanšu pārskatu pielikums

## par gadu, kas noslēdzās 2013. gada 31. decembrī

*Papildinājumi 36. SGS par informācijas sniegšanu attiecībā uz nefinanšu aktīvu atgūstamo summu (spēkā pārskata periodiem, kas sākas 2014. gada 1. janvārī un pēc šī datuma).*

Papildinājumos precizēts, ka atgūstamo summu jāuzrāda tikai atsevišķiem aktīviem (ieskaitot nemateriālo vērtību) vai naudu ienesošajām vienībām, par kurām pārskata perioda laikā ir atzīti vai atcelti zaudējumi no vērtības samazināšanās. Papildinājumos pieprasīts uzrādīt papildu informāciju par patiesās vērtības hierarhiju gadījumos, kad pārskata perioda laikā atzīts vai atcelts atsevišķu aktīvu (ieskaitot nemateriālo vērtību) vai naudu ienesošo vienību vērtības samazinājums un to atgūstamā summa ir balstīta uz to patieso vērtību, atskaitot pārdošanas izmaksas. Šie papildinājumi neietekmē finanšu pārskatus, jo Koncernam nav nefinanšu aktīvu, kuriem pārskata perioda laikā būtu atzīti vai atcelti zaudējumi no vērtības samazināšanās.

*Papildinājumi 39. SGS attiecībā uz atvasināto finanšu instrumentu pārjaunošanu un riska ierobežošanas uzskaites turpināšanu (spēkā pārskata periodiem, kas sākas 2014. gada 1. janvārī un pēc šī datuma).*

Papildinājumos noteikts, ka riska ierobežošanas uzskaiti drīkst turpināt situācijā, kad atvasinātais finanšu instruments, kas izmantots par riska ierobežošanas instrumentu, tiek pārjaunots, veicot likumdošanas aktos paredzēto mijieskaitu ar centrālo darījuma pusi, ja tiek izpildīti noteikti kritēriji. Koncerns neparedz, ka jaunais standarts būtiski ietekmēs tā finanšu pārskatus, jo sabiedrība neveic risku ierobežošanas uzskaiti.

### **Konsolidācijas pamatprincipi**

#### ***Meitas sabiedrības***

Meitas sabiedrības ir Koncerna kontrolētas sabiedrības. Kontrole pastāv gadījumos, kad Koncerns ir tiesīgs noteikt finanšu un darbības politiku sabiedrībā, kas ir ieguldījumu objekts, ar mērķi gūt labumus no tā darbības. Meitas sabiedrību finanšu pārskati tiek iekļauti konsolidētajos finanšu pārskatos no datuma, kurā kontrole pār sabiedrību reāli sākās, līdz datumam, kurā kontrole reāli izbeidzās. Šie finanšu pārskati ir sagatavoti, piemērojot vienotu grāmatvedības uzskaites politiku līdzīgiem darījumiem un citiem notikumiem līdzīgos apstākļos.

#### ***Konsolidācijas rezultātā izslēgtie darījumi***

Koncerna sabiedrību savstarpējie atlikumi un darījumu summas, kā arī nerealizētā peļņa, kas gūta no Koncerna sabiedrību savstarpējiem atlikumiem un darījumiem, tiek izslēgti, sagatavojot konsolidētos finanšu pārskatus. Nerealizētā peļņa, kas gūta no darījumiem ar asociētajām sabiedrībām, tiek izslēgta Bankas līdzdalības daļas asociētajā sabiedrībā ietvaros summā, kas nepārsniedz Bankas līdzdalības daļu šajā sabiedrībā. Nerealizētie zaudējumi tiek izslēgti tādā pašā veidā kā nerealizētā peļņa, izņemot gadījumus, kad darījuma būtība liecina par nododamā aktīva vērtības samazināšanās pazīmēm.

#### **Saistītās puses**

Saistītās puses ir ar Koncernu un Banku saistītas juridiskas un fiziskas personas, kuras atbilst sekojošiem nosacījumiem.

- a) Privātpersona vai šīs privātpersonas tuvs ģimenes loceklis ir saistīts ar Koncernu un Banku, ja:
  - i. šai privātpersonai ir kontrole vai kopīga kontrole pār Koncernu un Banku;
  - ii. šai privātpersonai ir būtiska ietekme Koncernā un Bankā; vai
  - iii. šī persona ir Koncerna un Bankas vai tā mātes sabiedrības augstākās vadības pārstāvis.
- b) Sabiedrība ir saistīta ar Koncernu un Banku, ja tā atbilst šādiem nosacījumiem:
  - i. sabiedrība un Koncerns un Banka ir vienas grupas dalībnieki (kas nozīmē, ka katra mātes sabiedrība, meitas sabiedrība un māsas sabiedrība ir saistītās puses viena otrai);
  - ii. viena sabiedrība ir otras sabiedrības asociēta sabiedrība vai kopuzņēmums (vai asociēta sabiedrība vai kopuzņēmums tās grupas sabiedrībai, kurai pieder otra sabiedrība);
  - iii. abas sabiedrības ir tās pašas trešās personas kopuzņēmumi;
  - iv. viena sabiedrība ir trešās personas kopuzņēmums, bet otra sabiedrība ir tās pašas trešās personas asociētā sabiedrība;

# Finanšu pārskatu pielikums

## par gadu, kas noslēdzās 2013. gada 31. decembrī

- v. sabiedrībai ir pēcnodarbinātības pabalstu plāns Koncerna un Bankas darbiniekiem vai sabiedrības, kura saistīta ar Koncernu un Banku, darbiniekiem. Ja Koncerns un Banka patstāvīgi izmaksā pabalstus darbiniekiem, tad darbadevēji, kuri veic iemaksas šajā pabalstu plānā, arī ir Koncernu un Banku saistītās puses;
- vi. sabiedrību kontrolē vai kopīgi kontrolē (a) apakšpunktā minētā privātpersona;
- vii. privātpersonai, kas minēta (a) apakšpunkta (i) daļā, ir būtiska ietekme sabiedrībā vai tā ir sabiedrības (vai tā mātes sabiedrības) augstākās vadības pārstāvis.

Saistīto pušu darījums ir resursu, pakalpojumu vai saistību nodošana starp Koncernu un Banku un tā saistīto pusi neatkarīgi no tā, vai par to ir noteikta atlīdzība.

### Ārvalstu valūtu pārvērtēšana

Darījumi ārvalstu valūtā tiek pārvērtēti latos pēc darījuma dienā spēkā esošā Latvijas Bankas noteiktā ārvalstu valūtas maiņas kursa. Monetārie aktīvi un pasīvi ārvalstu valūtā tiek pārvērtēti latos pēc perioda beigās spēkā esošā Latvijas Bankas noteiktā ārvalstu valūtas maiņas kursa. Ārvalstu valūtas peļņa vai zaudējumi no monetārajiem posteņiem ir starpība starp funkcionālās valūtas amortizēto pašizmaksu perioda sākumā, kas koriģēta par procentu ieņēmumiem pēc efektīvās procentu likmes un maksājumiem perioda laikā un ārvalstu valūtas amortizēto pašizmaksu, kas konvertēta pēc valūtas kursa perioda beigās. Nemonetārie aktīvi un saistības, kas denominētas ārvalstu valūtā un tiek vērtētas to patiesajā vērtībā, tiek pārrēķinātas latos, izmantojot tās dienas valūtas kursu, kurā tika noteikta to patiesā vērtība. Ārvalstu valūtas maiņas kursa svārstību rezultātā iegūtā peļņa vai zaudējumi tiek iekļauti visaptverošo ienākumu pārskatā, izņemot tos ar valūtas kursu izmaiņām saistītos ienākumus vai zaudējumus, kas saistīti ar pārdošanai pieejamiem kapitāla vērtspapīriem vai finanšu saistībām, kas izmantotas kā riska ierobežošanas instruments, lai apdrošinātu neto ieguldījumu risku ārvalstu meitas sabiedrībā, vai naudas plūsmas riska ierobežošana, kas tiek atzīti pārējos visaptverošajos ienākumos.

Valūta	LVL	LVL
	31.12.2013.	31.12.2012.
1 BYR	0,0000543	0,0000619
1 EUR	0,7028040	0,7028040
1 GBP	0,8430000	0,8570000
1 RUB	0,0156000	0,0174000
1 USD	0,5150000	0,5310000

### Ienākumu un izdevumu atzišana

Izņemot tirdzniecības nolūkā turētus finanšu aktīvus un pārējos finanšu instrumentus, kas klasificēti kā patiesajā vērtībā novērtētie finanšu instrumenti ar atspoguļojumu peļņas vai zaudējumu aprēķinā, procentu ienākumi un izdevumi tiek atzīti peļņā vai zaudējumos, pielietojot efektīvās procentu likmes metodi. Procentu ienākumi no tirdzniecības nolūkā turētiem finanšu aktīviem un pārējiem finanšu instrumentiem, kas klasificēti kā patiesajā vērtībā novērtētie finanšu instrumenti ar atspoguļojumu peļņas vai zaudējumu aprēķinā, ietver tikai kuponus (procentus).

Efektīvās procentu likmes metode ir metode, ar kuru tiek aprēķināta finanšu aktīvu un saistību amortizētā vērtība un procentu ieņēmumi un izdevumi attiecināti uz atbilstošiem periodiem. Efektīvā procentu likme ir likme, ar kuru diskontē sagaidāmās nākotnes naudas plūsmas līdz finanšu aktīvu un saistību neto uzskaites vai nominalvērtībai finanšu instrumenta turēšanas periodā, vai īsākā periodā, ja tas ir atbilstoši.

Efektīvā procentu likme tiek noteikta finanšu aktīva un saistības sākotnējā atzišanas brīdī un turpmāk netiek pārskatīta. Aprēķinot efektīvo likmi, Banka, nosakot nākotnes naudas plūsmas, ņem vērā līgumiskās saistības, visas saņemtās vai samaksātās komisijas, ar darījumu saistītās izmaksas, kā arī prēmiju vai diskontu, bet neņem vērā nākotnes zaudējumus. Ar darījumu saistītās izmaksas ir izmaksas, kuras ir tieši saistītas ar finanšu aktīva vai saistības iegādi vai pārdošanu. Procentu

# Finanšu pārskatu pielikums par gadu, kas noslēdzās 2013. gada 31. decembrī

ieņēmumus nesošo aktīvu vērtības samazinājuma gadījumā procentu aprēķināšana tiek turpināta, izmantojot efektīvo procentu likmes metodi un likmi, kas tika sākotnēji noteikta.

Komisijas maksa par kredīta organizēšanu un pārējās komisijas maksas, kuras uzskatāmas par izsniegtā kredīta kopējā ienesīguma sastāvdaļu, kopā ar saistītajām tiešajām izmaksām tiek atspoguļotas kā nākamo periodu ienākumi un amortizētas kā procentu ienākumi finanšu instrumenta paredzētā darbības (turēšanas) laikā, pielietojot efektīvās procentu likmes metodi.

Pārējās maksas, komisijas un pārējie ienākumi un izdevumi tiek atzīti attiecīgā pakalpojuma sniegšanas brīdī.

Dividenžu ienākumi tiek atzīti peļņā vai zaudējumos brīdī, kad rodas tiesības saņemt maksājumu.

## Finanšu instrumenti

Bankai piederošie vērtspapīri tiek klasificēti portfeļos atbilstoši Bankas nodomam vērtspapīru iegādes brīdī un stratēģijai attiecībā uz ieguldījumiem vērtspapīros. Banka ir izstrādājusi vērtspapīru ieguldījumu stratēģiju un atbilstoši vērtspapīru iegādes nolūkam sadalījusi vērtspapīrus šādi: "Līdz termiņa beigām turēti vērtspapīri", "Klasificēti kā patiesajā vērtībā novērtētie finanšu aktīvi ar atspoguļojumu peļņas vai zaudējumu aprēķinā" un "Pārdošanai pieejamie vērtspapīri".

Visi Bankai piederošie vērtspapīri tiek atzīti to iegādes brīdī un finanšu instrumenti sākotnēji tiek novērtēti patiesajā vērtībā, ieskaitot darījuma izmaksas tiem finanšu instrumentiem, kuru patiesās vērtības izmaiņas netiek atzītas peļņas vai zaudējuma aprēķinā.

Aizdevumi un debitoru parādi tiek atzīti to izsniegšanas dienā. No līguma parakstīšanas dienas līdz izsniegšanas dienai, tie tiek uzskaitīti kā kredītsaistības ārpusbilances posteņos.

Kredīti, līdz termiņa beigām turēti ieguldījumi, saistības pret bankām, banku konti un noguldījumi tiek atspoguļoti amortizētajā vērtībā.

## ***Patiesajā vērtībā novērtētie finanšu aktīvi un saistības ar atspoguļojumu peļņas vai zaudējumu aprēķinā***

### *Patiesās vērtības noteikšanas principi*

Patiesā vērtība ir cena, kuru saņemtu par aktīva pārdošanu vai samaksātu par saistību nodošanu parastā darījumā, kas novērtēšanas datumā tiek noslēgts tirgus dalībnieku starpā pamatatirgū vai, ja tāda nav, visizdevīgākajā tirgū, kuram Koncernam ir pieeja šajā datumā. Saistību patiesā vērtība atspoguļo saistību neizpildes risku.

Kad iespējams, Koncerns novērtē finanšu instrumenta patieso vērtību, izmantojot aktīvā tirgū noteiktās finanšu instrumenta cenas. Tirgus tiek uzskatīts par aktīvu, ja darījumi ar aktīviem vai saistībām notiek pietiekami bieži un pietiekamā apjomā, lai varētu regulāri iegūt informāciju par cenām.

Ja nav pieejama aktīvā tirgū kotēta cena, Koncerns izmanto vērtēšanas metodes, kurās pēc iespējas vairāk izmantoti novērojami tirgus dati, bet pēc iespējas mazāk – nenovērojami ievades lielumi. Izvēlēta vērtēšanas metode ietver visus faktoros, kurus tirgus dalībnieki ņemtu vērā, nosakot darījuma cenu.

Sākotnējā atzišanās vislabākais finanšu instrumenta patiesās vērtības pierādījums ir darījuma cena, t. i., samaksātās vai saņemtās atlīdzības patiesā vērtība. Ja Koncerns nosaka, ka patiesā vērtība sākotnējās atzišanas brīdī atšķiras no darījuma cenas un patieso vērtību neaplicina ne identiska aktīva vai saistības kotēta cena aktīvā tirgū, ne vērtēšanas metodes, kurā izmantoti vienīgi novērojami dati, rezultāti, finanšu instruments tiek sākotnēji novērtēts patiesajā vērtībā, kas koriģēta, lai atspoguļotu starpību starp patieso vērtību sākotnējās atzišanas brīdī un darījuma cenu. Vēlāk šī starpība tiek atbilstoši atzīta peļņas vai

# Finanšu pārskatu pielikums

## par gadu, kas noslēdzās 2013. gada 31. decembrī

zaudējumu aprēķinā, ņemot vērā instrumenta paredzamo izmantošanas laiku, bet ne vēlāk kā brīdī, kad vērtību pilnībā var pamatot ar novērojamiem tirgus datiem vai arī darījums ir pabeigts.

Koncerns atzīst izmaiņu patiesās vērtības hierarhijas līmeni instrumentiem tā pārskata perioda beigās, kurā notikušas izmaiņas. Turpmāku patiesās vērtības pamatojuma analīzi skatīt 48. piezīmē.

Patiesajā vērtībā novērtētie finanšu aktīvi un saistības ar atspoguļojumu peļņas vai zaudējumu aprēķinā ir tie, kurus Banka sākotnējā atzīšanas brīdī ir klasificējusi kā patiesā vērtībā novērtētus finanšu aktīvus vai saistības ar atspoguļojumu peļņas vai zaudējumu aprēķinā, un tie, kas tiek turēti tirdzniecības nolūkā.

Tirdzniecības nolūkā turēti finanšu instrumenti ir vērtspapīri un akcijas, kurus Banka tur, lai pārdotu tālāk un gūtu peļņu cenu īstermiņa svārstību rezultātā. Tirdzniecības nolūkā turēti vērtspapīri sākotnēji tiek atzīti to patiesajā vērtībā, atskaitot ar tiem saistītās darījuma izmaksas, un turpmāk šie vērtspapīri tiek pārvērtēti patiesajā vērtībā, izmantojot tirgus cenas. Realizētā un nerealizētā peļņa vai zaudējumi tiek atspoguļoti kā neto ienākumi vai zaudējumi no darījumiem.

### ***Atvasināti finanšu instrumenti***

Atvasināti finanšu instrumenti sevī ietver swap, forward, futures, spot, iespējas līgumus (procentu, ārvalstu valūtas, dārgmetālu un akciju), kā arī šo instrumentu jebkura veida kombinācijas.

Atvasināti finanšu instrumenti sākotnēji tiek atzīti to patiesajā vērtībā atvasinātā instrumenta līguma noslēgšanas brīdī, un turpmāk tie tiek pārvērtēti to patiesajā vērtībā. Visi atvasināti finanšu instrumenti tiek atspoguļoti kā aktīvi, ja to patiesā vērtība ir pozitīva, un kā saistības, ja to patiesā vērtība ir negatīva.

*Izmaiņas atvasināto finanšu instrumentu patiesajā vērtībā tiek uzreiz atzītas peļņā vai zaudējumos.*

Atvasinātie finanšu instrumenti var tikt iegulti citas vienošanās sastāvā (pamatlīgumā). Iegultais atvasināts finanšu instruments tiek uzskaitīts atsevišķi no pamatlīguma, un tas tiek uzskaitīts kā atvasināts finanšu instruments tikai ar nosacījumu ka iegultā instrumenta ekonomiskie raksturlielumi un riski nav cieši saistīti ar pamatlīguma ekonomiskiem raksturlielumiem un riskiem; atsevišķs instruments ar tiem pašiem iegultā instrumenta noteikumiem atbilst atvasināta finanšu instrumenta definīcijai; šāds kombinētais instruments nav novērtēts tā patiesajā vērtībā ar patiesās vērtības izmaiņu atspoguļojumu peļņas vai zaudējumu aprēķinā. Atvasināti finanšu instrumenti, kas ir iegulti finanšu aktīvos vai finanšu saistībās tā patiesajā vērtībā un tiek uzskaitīti to patiesajā vērtībā ar atspoguļojumu peļņā vai zaudējumos, netiek uzskaitīti atsevišķi.

Kaut gan Koncerns veic tirdzniecības darījumus ar atvasinātiem finanšu instrumentiem nolūkā nodrošināties pret riskiem, Koncerns nepiemēro riska ierobežošanas darījumu uzskaiti (hedge accounting).

### ***Pārdošanai pieejamie vērtspapīri***

Pārdošanai pieejamos vērtspapīrus iegādājas turēšanai uz nenoteiktu laika periodu. Vērtspapīri, kuriem nav noteiktas kotētās tirgus vērtības aktīvajā tirgū un kuru patieso vērtību nevar droši noteikt, tiek uzrādīti iegādes vērtībā. Visi pārējie pārdošanai pieejamie vērtspapīri tiek atspoguļoti to patiesajā vērtībā. Peļņa vai zaudējumi no pārdošanai pieejamo vērtspapīru patiesās vērtības izmaiņām tiek atzīti un atspoguļoti citos visaptverošajos ienākumos, izņemot vērtības samazināšanās zaudējumus līdz brīdim, kad tiks pārtraukta finanšu aktīva atzīšana; pēc tam peļņa vai zaudējumu kopējā summa, kura iepriekš tika atzīta citos visaptverošajos ienākumos, tiek atzīta peļņā vai zaudējumos. Pārdošanai pieejamie vērtspapīri sākotnēji tiek atzīti to patiesajā vērtībā, ieskaitot darījuma izmaksas, kas tieši attiecināmas uz finanšu aktīva iegādi.

# Finanšu pārskatu pielikums

## par gadu, kas noslēdzās 2013. gada 31. decembrī

### ***Līdz termiņa beigām turētie vērtspapīri***

Līdz termiņa beigām turēti ieguldījumi ir neatvasināti finanšu aktīvi ar fiksētiem vai nosakāmiem maksājumiem un fiksētu termiņu, attiecībā uz kuriem Bankai ir pozitīvs nodoms un spēja tos turēt līdz termiņa beigām. Līdz termiņa beigām turēti vērtspapīri ietver valdības parāda vērtspapīrus un korporatīvās obligācijas, kuras tiek atspoguļotas to amortizētajā izmaksu vērtībā un attiecībā uz kurām Bankai ir pozitīvs nodoms un iespēja turēt līdz termiņa beigām. Līdz termiņa beigām turētie vērtspapīri tiek atzīti uzskaitē no vērtspapīru iegādes norēķinu datuma. Sākotnēji līdz termiņa beigām turēti vērtspapīri tiek atzīti to patiesajā vērtībā, ieskaitot darījuma izmaksas, kas tieši attiecināmas uz finanšu aktīva iegādi. Turpmāk vērtspapīru diskonts tiek amortizēts vērtspapīra darbības laikā, lietojot efektīvās procentu likmes metodi.

### ***Kredīti***

Aizdevumi un debitoru parādi ir neatvasināti finanšu aktīvi ar fiksētiem vai nosakāmiem maksājumiem, kas nekotējās aktīvā tirgū, izņemot (a) tos, kurus Banka paredz pārdot nekavējoties vai īstermiņā, (b) tos, kurus Banka sākotnējā atzīšanas brīdī klasificējusi kā "patiesajā vērtībā novērtējamus finanšu aktīvus ar atspoguļojumu peļņas vai zaudējumu aprēķinā" vai kā "pārdošanai pieejamus aktīvus"; vai (c) tos, saistībā ar kuriem īpašnieks nevar atgūt savu sākotnējo ieguldījumu lielāko daļu, izņemot gadījumus, kad tas rodas no kredītpējas pasliktināšanās.

Sākotnējās atzīšanas brīdī patiesajā vērtībā novērtētie kredīti turpmāk tiek atspoguļoti amortizētajā iegādes vērtībā, izmantojot efektīvās procentu likmes metodi.

Kredīts, kurš ir novērtēts kā zaudēts un atzīts par neatgūstamu, tiek norakstīts no finanšu stāvokļa pārskata, debetējot attiecīgo uzkrājumu kontu; turpmākā kredīta atgūšana tiek uzrādīta peļņā vai zaudējumos kā uzkrājumu samazināšanas ienākumi.

### ***Vērtības samazināšanās***

#### ***Finanšu aktīvi***

Banka katrā pārskata datumā izvērtē iespējamās objektīvās pazīmes, kas liecinātu par finanšu aktīvu, kas nav klasificēti kā patiesajā vērtībā novērtētie finanšu aktīvi ar atspoguļojumu peļņas vai zaudējumu aprēķinā, vērtības samazināšanos. Finanšu aktīvu vērtība ir samazinājusies, ja objektīvās pazīmes liecina, ka ir noticis vērtības samazināšanos izraisošs notikums, kas atstāj negatīvu iespaidu uz aktīvu naudas plūsmu nākotnē, ko var ticami aplēst.

Objektīvās pazīmes, kas liecina, ka finanšu aktīvu (tajā skaitā kapitāla vērtspapīru) vērtība ir samazinājusies, ir: aizņēmēja saistību nepildīšana (default) vai nemaksāšana noteiktajā termiņā; kredīta vai aizdevuma restrukturizācija uz noteikumiem, kurus citos apstākļos Banka nebūtu izskatījusi; pazīmes, kas liecina, ka aizņēmējs vai emitents var iekļūt bankrotā; konkrētais vērtspapīrs vairs netiek tirgots vai kotēts aktīvajā tirgū; vai citas vērojamas pazīmes, kas attiecas uz aktīvu grupu, piemēram grupā ietilpstošo aizņēmēju vai emitentu maksātspējas pasliktināšanās, vai ekonomiskie apstākļi, kas savstarpēji cieši saistīti ar saistību nepildīšanu grupā. Ieguldījumu kapitāla vērtspapīros būtiska vai ilgstoša patiesās vērtības samazināšanās zem iegādes vērtības arī uzskatāma par vērtības samazinājuma objektīvu pazīmi.

Visiem klientu kredītiem un debitoru parādiem un līdz termiņa beigām turētiem ieguldījumu vērtspapīriem un pārdošanai pieejamiem finanšu instrumentiem Banka izvērtē specifiskā vērtības samazinājuma pazīmes. Attiecīgi kredītiem un debitoru parādiem un līdz termiņa beigām turētiem ieguldījumu vērtspapīriem Banka neveido kopējo uzkrājumu vērtības samazinājumu.

# Finanšu pārskatu pielikums

## par gadu, kas noslēdzās 2013. gada 31. decembrī

Kredīti un debitoru parādi finanšu stāvokļa pārskatā tiek atspoguļoti amortizētajā vērtībā, atskaitot uzkrājumus vērtības samazinājumam. Vērtības samazināšanās zaudējumi un atgūtie parādi tiek atzīti ik mēnesi, pamatojoties uz regulārām kredītu pārbaudēm. Uzkrājumi periodā tiek atspoguļoti peļņā vai zaudējumos.

Amortizētajā iegādes vērtībā uzskaitīto aktīvu vērtības samazināšanās zaudējumu summa tiek atspoguļota kā starpība starp finanšu aktīva uzskaites vērtību un aplēsto paredzamo naudas plūsmu pašreizējo vērtību, kas ir diskontēta, pielietojot aktīva sākotnējo efektīvo procentu likmi. Zaudējumi tiek atzīti peļņā vai zaudējumos un atspoguļoti kontā “uzkrājumi kredītu un aizdevumu vērtības samazinājumam”. Procentus no aktīva, kuram vērtība ir samazinājusies, Banka turpina atzīt, veicot diskonta „atritināšanu” (kas atspoguļo laika gaitu jeb ritējumu). Ja turpmākā notikuma rezultātā vērtības samazināšanās zaudējumu summa samazinās, tiek veikta šīs samazināšanās apvērse ar atspoguļojumu peļņā vai zaudējumos.

Pārdošanai pieejamo aktīvu vērtības samazināšanās zaudējumu tiek atzīti, pārnesot kumulatīvo zaudējumu summu, kas tika atzīta citos visaptverošajos ienākumos, peļņā vai zaudējumos. Kumulatīvā zaudējumu summa, kas tiek izslēgta no pašu kapitāla un tiek atzīta peļņā vai zaudējumos, veido starpību starp aktīva iegādes vērtību, atskaitot pamatsummas atmaksu un amortizāciju un šī brīža patieso vērtību, atskaitot vērtības samazināšanās zaudējumus, kas pirms tam tika atzīti peļņas vai zaudējumu aprēķinā. Izmaiņas uzkrājumos vērtības samazinājumam laika gaitā tiek atspoguļotas procentu ienākumu sastāvā.

Ja turpmākajā periodā pārdošanai pieejamo aktīvu (kuru vērtība ir samazinājusies) patiesā vērtība palielinās un šī palielināšanās var tikt objektīvi attiecināta uz notikumu, kas noticis pēc vērtības samazināšanās zaudējumu atzīšanas peļņā vai zaudējumos, tad šie vērtības samazināšanās zaudējumi tiek pakļauti apvērsei (atcelšanai), bet atceltā summa atzīstama peļņā vai zaudējumos. Tomēr jebkurš pārdošanai pieejama kapitāla vērtspapīra, kura vērtība ir samazinājusies, patiesās vērtības atgūvums tiek atzīts tieši citos visaptverošajos ienākumos.

### ***Nefinanšu aktīvi***

Bankas nefinanšu aktīvu, kas nav ieguldījumu īpašumi un atliktie nodokļu aktīvi, uzskaites vērtība tiek pārskatīta uz katru atskaites datumu ar mērķi izvērtēt vērtības samazināšanās pazīmes. Ja tiek konstatēta kāda vērtības samazināšanās pazīme, tiek aprēķināta aktīva atgūstamā summa.

Vērtības samazināšanās zaudējums tiek atzīts gadījumā, ja paša aktīva vai tā naudu ienesošās vienības uzskaites vērtība pārsniedz tā (tās) atgūstamo summu. Naudu ienesošā vienība ir mazākā identificējamā aktīvu grupa, kas patstāvīgi (ģenerē) veido naudas plūsmas neatkarīgi no citiem aktīviem un grupām. Vērtības samazināšanās zaudējumi tiek atzīti peļņas vai zaudējumu pārskatā. Naudu ienesošu vienību vērtības samazināšanās zaudējumi vispirms attiecināmi uz šo vienību nemateriālās vērtības (goodwill) uzskaites vērtības samazināšanu, bet pēc tam proporcionāli uz pārējo aktīvu, kas ietilpst attiecīgajā vienībā (vienību grupā) uzskaites vērtības samazināšanu.

Aktīva vai tā naudu ienesošās vienības atgūstamā summa ir lielākā no divām vērtībām: tā ir aktīva vai tā vienības izmantošanas vērtība un tā (tās) patiesā vērtība, atskaitot pārdošanas izmaksas. Aprēķinot izmantošanas vērtību, aplēstās nākotnes naudas plūsmas tiek diskontētas līdz to pašreizējai vērtībai, pielietojot pirmsnodokļu diskonta likmi, kas atspoguļo naudas laika vērtības pašreizējo tirgus novērtējumu un šim aktīvam piemītošos riskus.

Vērtības samazināšanās zaudējums attiecībā uz nemateriālo vērtību (goodwill) netiek apvērsts. Iepriekšējos periodos atzītie vērtības samazināšanās zaudējumi attiecībā uz pārējiem aktīviem tiek novērtēti uz katru pārskata datumu, lai noteiktu, vai nepastāv pierādījumi tam, ka zaudējumi ir samazinājušies vai vairs nepastāv pavisam. Zaudējumus no vērtības samazināšanās atceļ, ja ir veiktas izmaiņas aplēsēs, kas izmantotas atgūstamās summa noteikšanai. Zaudējumus no vērtības samazināšanās atceļ vienīgi tādā apmērā, par cik attiecīgā aktīva uzskaites vērtība nepārsniedz to uzskaites vērtību, atskaitot nolietojumu, kura tiktu noteikta, ja zaudējumi no vērtības samazināšanas nebūtu bijuši atzīti.

# Finanšu pārskatu pielikums

## par gadu, kas noslēdzās 2013. gada 31. decembrī

---

---

### **Saistības pret kredītiestādēm**

Saistības pret kredītiestādēm ietver visas saistības, kas radušās darījumos ar iekšzemes un ārvalstu kredītiestādēm, kā arī saistības pret Latvijas Banku un citām centrālajām bankām, t.sk. saistības pret kredītiestādēm par atlikumiem vostro kontos, saistības pret kredītiestādēm par nepabeigtiem ārvalstu valūtas maiņas darījumiem un starpbanku kredītiem.

Sākotnējās atzīšanas brīdī patiesajā vērtībā novērtētās saistības pret kredītiestādēm turpmāk tiek atspoguļotas amortizētajā iegādes vērtībā, izmantojot efektīvās procentu likmes metodi.

### **Noguldījumi**

Noguldījumi ir saistības, kas tiek atspoguļotas amortizētajā vērtībā un ietver sevī klientu tekošos kontus un noguldījumus, kā arī kredītiestāžu noguldījumus un kontus.

### **Finanšu aktīvu un finanšu saistību patiesās vērtības noteikšana**

Virkne Bankas grāmatvedības uzskaites politiku un to skaidrojumu pieprasa finanšu aktīvu un saistību patiesās vērtības noteikšanu. Patiesā vērtība ir summa, par kādu iespējams apmainīt aktīvu vai izpildīt saistības darījumā starp labi informētām, ieinteresētām un finansiāli neatkarīgām personām novērtējuma datumā. Patiesās vērtības noteikšanai tika izmantotas zemāk izklāstītās metodes. Attiecīgajos gadījumos papildu informācija par patiesās vērtības noteikšanā izmantotajiem pieņēmumiem tiek ietverta attiecīgajos pielikumos.

### ***Prasības pret kredītiestādēm***

Par noguldījumu uz pieprasījumu, īstermiņa noguldījumu "overnight" un noguldījumu ar peldošu procentu likmi patieso vērtību uzskatāma to uzskaites vērtība. Fiksētos procentus nesošo noguldījumu patieso vērtību nosaka ar diskontētās naudas plūsmas metodi, izmantojot spēkā esošās naudas tirgus procentu likmes parādsaistībām ar līdzīgu kredītrisku un atlikušo termiņu līdz dzēšanai.

### ***Aizdevumi klientiem***

Aizdevumu aplēstā patiesā vērtība ir aplēsto nākotnes naudas plūsmu diskontētā summa. Paredzamo nākotnes naudas plūsmu diskontēšanai izmanto spēkā esošo naudas tirgus procentu likmju likni, kam pieskaitīts attiecīgais kredītriska uzcenojums.

### ***Pārņemtās kredītu ķīlas***

Parastās saimnieciskās darbības gaitā Koncerns un Banka dažreiz pārņem savā valdījumā īpašumu, kas sākotnēji bija iekļāts kā kredīta nodrošinājums. Gadījumos, kad Koncerns vai Banka šādā veidā iegādājas īpašumu (t.i., iegūst pilnas īpašumtiesības jeb titulu uz īpašumu), šī īpašuma klasifikācija ir atkarīga no Koncerna vai Bankas nodomiem attiecībā uz īpašuma izmantošanu. Ja Koncernam vai Bankai nav noteiktu nodomu attiecībā uz savā valdījumā pārņemto īpašumu, tas tiek klasificēts kā ieguldījumu īpašums. Citi ķīlu veidi tiek klasificēti kā pārējie aktīvi.

### ***Akcijas un pārējie vērtspapīri ar nefiksētu ienākumu***

Akciju un pārējo vērtspapīru ar nefiksētu ienākumu patieso vērtību nosaka, ņemot vērā piedāvājuma cenu atskaites datumā, ja tāda ir pieejama. Attiecībā par nekotējamo akciju, kuru pārdošana ir ierobežota, tika izdarīts pieņēmums, ka nav iespējams ticami aplēst patieso vērtību.

# Finanšu pārskatu pielikums

## par gadu, kas noslēdzās 2013. gada 31. decembrī

---

---

### ***Atvasināti finanšu instrumenti***

Valūtu mijmaiņas darījumu (currency swaps) patiesā vērtība tiek aplēsta, diskontējot paredzamās nākotnes naudas plūsmas, kuras būs saņemamas un maksājamas attiecīgajās ārvalstu valūtās atlikušā termiņa līdz dzēšanai laikā, un pārreķinot diskontēto naudas plūsmu starpību latos pēc Latvijas Bankas noteikta valūtas maiņas kursa. EURIBOR un LIBOR procentu likmes tiek izmantotas kā etalonvērtība bezriskā procentu likmēm, ko izmanto diskontēšanai.

### ***Saistības pret kredītiestādēm un klientiem***

Par noguldījumu ar nenoteiktu dzēšanas termiņu, kas ietver procentus nenesošos noguldījumus, aplēsto patieso vērtību uzskatāma prasību uz pieprasījumu summa. Īstermiņa noguldījumu "overnight" patiesā vērtība ir to uzskaites vērtība. Fiksētos procentus nesošo noguldījumu patiesā vērtība fiksētos procentus nesošajiem noguldījumiem, kas nekotējas aktīvajā tirgū, tiek aplēsta ar diskontēto naudas plūsmu metodi, izmantojot procentu likmes jaunajām parādsaistībām ar līdzīgu atlikušo termiņu līdz dzēšanai.

### ***Atzīšanas pārtraukšana***

Finanšu aktīva atzīšana tiek pārtraukta brīdī, kad līgumā noteiktās tiesības saņemt naudas plūsmas no šī finanšu aktīva ir beigušās, vai brīdī, kad Banka ir būtībā nodevusi visu ar šī finanšu aktīva piederību saistītos riskus un ieguvumus. Jebkuras radušās vai pārvedumā saglabājušās tiesības vai saistības tiek atzītas atsevišķi kā aktīvi vai saistības. Finanšu saistības atzīšana tiek pārtraukta tās dzēšanas brīdī.

Banka pārtrauc arī noteikto aktīvu atzīšanu, norakstot atlikumus, kas attiecas uz aktīviem, kas ir novērtēti kā zaudēti un atzīti par neatgūstamiem.

### ***Aktīvu un saistību ieskaits***

Finanšu aktīvi un saistības tiek savstarpēji ieskaitītas un neto summa tiek atspoguļota finanšu stāvokļa pārskatā gadījumā, ja pastāv juridiski realizējamas tiesības savstarpēji ieskaitīt atzītās summas un ja ir iecerēts veikt norēķinu pēc neto principa vai realizēt aktīvu un izpildīt saistību vienlaicīgi.

### ***Nemateriālie aktīvi***

Bankas nemateriālie aktīvi sastāv no licencēm, kuras ir nepieciešamas Bankas darbībai, kā arī datorprogrammām. Visus nemateriālos aktīvus Banka uzskaita pēc iegādes cenas, atskaitot amortizāciju un vērtības samazināšanās zaudējumus. Nemateriālo aktīvu lietošanas termiņu no diviem līdz divdesmit gadiem Banka nosaka, ņemot vērā nemateriālā aktīva lietderīgās izmantošanas laiku, ja tas ir noteikts; ja termiņš nav noteikts, tad Banka noraksta nemateriālo aktīvu 5 gadu laikā. Nemateriālo aktīvu amortizācija tiek aprēķināta, izmantojot lineāro metodi.

### ***Pamatlīdzekļi***

Pamatlīdzekļi, izņemot transportlīdzekļus, Koncerna konsolidētajos un Bankas atsevišķos finanšu pārskatos tiek atspoguļoti pēc iegādes cenas atskaitot nolietojumu un vērtības samazināšanās zaudējumus, ja tādi pastāv.



# Finanšu pārskatu pielikums

## par gadu, kas noslēdzās 2013. gada 31. decembrī

Bankas pamatlīdzekļu nolietojuma termiņi ir sekojoši:

Ēkas	50 gadi
Tehnoloģiskās iekārtas	5 gadi
Transportlīdzekļi	5 gadi
Citi pamatlīdzekļi	10 gadi
Datori	5 gadi

Nepabeigtiem celtniecības objektiem un zemes gabaliem nolietojums netiek aprēķināts. Pamatlīdzekļu uzturēšanas un tekošais remonts tiek iekļauts peļņā vai zaudējumos periodā, kad tie radušies. Pamatlīdzekļu kapitāla remonta izdevumi tiek pievienoti attiecīgā aktīva uzskaites vērtībai, ja tie paildzina pamatlīdzekļa lietderīgās lietošanas laiku.

Nolietojuma aprēķināšanas metodes, lietderīgās lietošanas laiki un atlikusī vērtība tiek pārskatīti katru gadu.

Pamatlīdzekļi tiek uzskaitīti to pašizmaksā, no kuras tiek atskaitīts uzkrātais nolietojums un uzkrātie zaudējumi no vērtības samazināšanās, izņemot transporta līdzekļus, kuri tiek uzskaitīti pārvērtētajā vērtībā, kā tas ir norādīts zemāk. Pašizmaksa ir samaksātās naudas vai to ekvivalentu summa vai citas aktīva iegādei dotās atbildības patiesā vērtība tā iegādes vai ražošanas brīdī. Pašizmaksa ietver izmaksas, kas ir tieši attiecināmas uz aktīva iegādi.

Transporta līdzekļi ir jāpārvērtē regulāri, vismaz katrus 5 gadus. Pārvērtēšanas biežums ir atkarīgs no pārvērtējamo transporta līdzekļu patiesās vērtības svārstībām. Pārvērtēšanas rezultātā radies transporta līdzekļa vērtības pieaugums tiek atzīts pārējos visaptverošajos ienākumos, izņemot gadījumus, kad šāds pieaugums atceļ iepriekšējo pārvērtēšanas samazinājumu, kas atzīts peļņā vai zaudējumos. Šajā gadījumā pārvērtēšanas rezultāts tiek atzīts peļņā vai zaudējumos.

Pārvērtēšanas rezultātā radies transporta līdzekļa vērtības samazinājums tiek atzīts peļņā vai zaudējumos, izņemot gadījumus, kad šāds samazinājums atceļ iepriekšējo pārvērtēšanas pieaugumu, kas atzīts pārējos visaptverošajos ienākumos. Šajā gadījumā pārvērtēšanas rezultāts tiek atzīts pārējos visaptverošajos ienākumos.

Transporta līdzekļu patiesā vērtība tiek noteikta, izmantojot salīdzināšanas metodi, kura balstās uz nesen veiktajiem tirgus darījumiem ar līdzīgiem transporta līdzekļiem. Novērtējot atsevišķus transporta līdzekļus, par kuriem nav pieejami novērojami tirgus dati, vadība paļaujas uz ārējiem novērtējumiem, kuru pamatā ir salīdzināšanas metode, un izvērtē šādu novērtējumu ticamību, ņemot vērā tā brīža tirgus situāciju.

### Ieguldījumu īpašumi

Ieguldījumu īpašumi ir īpašumi, kas paredzēti nomas ienākumu gūšanai vai tiek turēti, lai gūtu ienākumus kapitāla vērtības pieauguma rezultātā, bet nav paredzēti pārdošanai saimnieciskās darbības gaitā, vai izmantošanai pašu saimnieciskās darbības vajadzībām: pakalpojumu sniegšanai vai administratīvajiem mērķiem. Daži ieguldījumu īpašumi tika iegūti kredītu un aizdevumu nodrošinājuma (komercķīlas) tiesības izlietošanas rezultātā.

Mainoties īpašuma izmantošanas mērķiem, īpašums tiek pārklasificēts uz pamatlīdzekļiem. Pārklasifikācijas datumā īpašuma patieso vērtību, kādā tas uzskaitīts, pieņem par pamatlīdzekļa iedomāto uzskaites vērtību turpmākai uzskaitēi.

Ieguldījumu īpašumi sākotnēji tiek atzīti finanšu stāvokļa pārskatā pēc iegādes vērtības, kas tiek uzskatīta par to patieso vērtību iegādes brīdī, ieskaitot iegādes izdevumus, turpmāk šie īpašumi tiek pārvērtēti un uzskaitīti patiesajā vērtībā, par pamatu ņemot tirgus cenu. Zemes gabalu, ēku un citu nekustamā īpašuma objektu patiesā tirgus vērtība tiek noteikta, pamatojoties uz licencētu vērtētāju ikgadējo vērtējumu. Vērtības izmaiņas tiek atspoguļotas peļņā vai zaudējumos postenī "Peļņa vai zaudējumi no ieguldījumu īpašumu pārvērtēšanas".

# Finanšu pārskatu pielikums

## par gadu, kas noslēdzās 2013. gada 31. decembrī

### **Pārdošanai turēti ilgtermiņa aktīvi**

Ilgtermiņa aktīvus, kuru vērtību ir paredzēts atgūt galvenokārt pārdošanas nevis nepārtrauktas lietošanas rezultātā, klasificē kā tirdzniecības nolūkā turētus. Tūlīt pirms klasificēšanas pārdošanai turēto aktīvu kategorijā ilgtermiņa aktīvus vai pārdošanai paredzēto aktīvu grupas komponentus pārvērtē saskaņā ar Koncerna un Bankas grāmatvedības politikām. Turpmāk šie aktīvi vai pārdošanai paredzēto aktīvu grupa parasti tiek vērtēti zemākajā no to uzskaites vērtības vai patiesās vērtības, atskaitot pārdošanas izmaksas. Zaudējumus no pārdošanai turētu aktīvu grupas vērtības samazināšanās vispirms attiecina uz to nemateriālo vērtību un pēc tam – uz atlikušajiem aktīviem un saistībām proporcionāli to vērtībai, bet neattiecinā uz finanšu aktīviem, atliktā nodokļa aktīviem, darbinieku labumu aktīviem, ieguldījumu īpašumiem, kuru uzskaitē arī turpmāk tiek veikta saskaņā ar Koncerna un Bankas grāmatvedības politikām. Zaudējumus no vērtības samazināšanās pie sākotnējās klasificēšanas pārdošanai turēto aktīvu kategorijā un vēlākos zaudējumus pārvērtēšanas rezultātā atzīst visaptverošo ienākumu pārskatā. Peļņa netiek atzīta apmērā, kas pārsniedz kopējos zaudējumus no vērtības samazināšanās.

Būdami klasificēti kā pārdošanai turēti, nemateriāli aktīvi un pamatlīdzekļi vairs netiek amortizēti un nolietoti, un pēc pašu kapitāla metodes uzskaitītie ieguldījumi vairs netiek uzskaitīti pašu kapitālā.

### **Ieguldījumi pēc pašu kapitāla metodes uzskaitītās sabiedrībās**

Koncerna ieguldījumus sabiedrībās, kuru ieguldījuma daļa tiek uzskaitīta pēc pašu kapitāla metodes, veido ieguldījumi asociētajās un kopīgās kontroles sabiedrībās.

Asociētās sabiedrības ir tās sabiedrības, kurās Koncernam ir būtiska ietekme, tomēr nav kontroles vai kopīgas kontroles pār to finanšu un uzņēmējdarbības politiku.

Kopīgās kontroles sabiedrības ir sabiedrības, kurās Koncernam ir kopīga kontrole un tiesības uz sabiedrību neto aktīviem, nevis tiesības uz to aktīviem un atbildība par to saistībām.

Ieguldījumi asociētajās un kopīgās kontroles sabiedrībās tiek uzskaitīti pēc pašu kapitāla metodes. Ieguldījumi asociētajās un kopīgās kontroles sabiedrībās tiek sākotnēji atzīti pašizmaksā, ieskaitot darījuma izmaksas.

Pēc sākotnējās atzīšanas konsolidētajos finanšu pārskatos tiek ietverta Koncerna asociēto un kopīgās kontroles sabiedrību kopējā atzītā peļņa un zaudējumus un visaptverošajos ienākumos daļa, kas aprēķināta saskaņā ar pašu kapitāla metodi, sākot ar brīdi, kad būtiskā ietekme vai kopīga kontrole sākas, līdz brīdim, kad tā beidzas. Kad Koncerna zaudējumu daļa pārsniedz tās ieguldījuma asociētajā un kopīgās kontroles sabiedrībā vērtību, ieguldījuma uzskaites vērtība tiek samazināta līdz nullei un turpmāki zaudējumi atzīti vairs netiek, izņemot, ja Koncernam ir radušās saistības asociētās un kopīgās kontroles sabiedrības labā.

### **Repo darījumi (repos)**

Saskaņā ar vienošanām par aktīvu pārdošanu ar atpirkšanu ("repo") realizētie vērtspapīri tiek uzskaitīti kā nodrošinātie finanšu darījumi. Šajā gadījumā vērtspapīrus turpina atzīt finanšu stāvokļa pārskatā, bet attiecīgas saistības pret darījuma partneriem tiek iekļautas rēķinos, kas maksājami saskaņā ar darījumiem par aktīvu pārdošanu ar atpirkšanu (repo). Starpība starp pārdošanas cenu un atpirkšanas cenu uzskatāma par procentu izdevumiem un tiek atzīta peļņā vai zaudējumos visā repo līguma darbības termiņā, pielietojot efektīvās procentu likmes metodi.

Saskaņā ar vērtspapīru pirkšanas ar atpārdošanu līgumiem ("reverse repo") nopirktie vērtspapīri tiek atspoguļoti kā atbilstoši pirkšanas ar atpārdošanu darījumiem saņemamās summas. Starpība starp pirkšanas cenu un atpārdošanas cenu uzskatāma par procentu ienākumiem un tiek aprēķināta visā reverse repo līguma darbības termiņā, pielietojot efektīvās procentu likmes metodi.

# Finanšu pārskatu pielikums

## par gadu, kas noslēdzās 2013. gada 31. decembrī

Ja saskaņā ar pirkšanas ar atpārdošanu līgumu nopirktie aktīvi tiek pārdoti trešajam pusēm, tad saistība atgriezt vērtspāpīrus atpakaļ tiek uzskaitīta kā tirdzniecības saistība un tiek mērīta patiesajā vērtībā.

### Nauda un tās ekvivalenti

Nauda un tās ekvivalenti ietver kases atlikumus un prasības pret Latvijas Banku un citām kredītiestādēm, kuru sākotnējais atmaksas termiņš nepārsniedz 3 mēnešus, atskaitot saistības pret Latvijas Banku un kredītiestādēm, kuru sākotnējais termiņš nepārsniedz 3 mēnešus.

### Aplikšana ar nodokļiem

Ienākuma nodokļa izmaksas ietver par pārskata gadu aprēķināto un atlikto nodokli. Ienākuma nodokļa izmaksas tiek atzītas peļņā vai zaudējumos, izņemot gadījumus, kad šīs izmaksas attiecas uz posteņiem, kuri tiek atzīti tieši citos visaptverošajos ienākumos.

Par pārskata gadu aprēķinātais un atliktais nodoklis ir sagaidāmais nodoklis, kas maksājams no apliekama ienākuma par gadu un kas tiek aprēķināts, izmantojot nodokļu likmes, kuras ir spēkā vai ir būtībā stājušies spēkā pārskata datumā, kā arī jebkuras korekcijas attiecībā uz par iepriekšējiem gadiem maksājamo nodokli.

Atliktais nodoklis tiek atspoguļots, izmantojot bilances saistību metodi attiecībā uz pagaidu atšķirībām, kas rodas starp aktīvu un saistību uzskaites vērtību (kas savukārt tiek noteikta finanšu pārskatos atspoguļošanas mērķiem) un nodokļu mērķiem izmantojamām summām. Atliktais nodoklis netiek atzīts attiecībā uz pagaidu atšķirībām, kuras rodas nemateriālās vērtības (goodwill) sākotnējās atzīšanas laikā, aktīvu vai saistību sākotnējās atzīšanas laikā tāda darījuma ietvaros, kas nav sabiedrību (kompāniju) apvienošanas darījums, kas šāda atzīšana darījuma veikšanas brīdī neietekmē nedz uzskaites (grāmatvedības), nedz ar nodokli apliekamo peļņu vai zaudējumus, kā arī attiecībā uz pagaidu atšķirībām, kas attiecas uz ieguldījumiem meitas sabiedrībās tādā mērā, kādā pastāv varbūtība, ka tās netiks atjaunotas tuvākajā nākotnē. Atlikta nodokļa summa tiek noteikta, izmantojot nodokļu likmes, kuru izmantošana attiecībā uz pagaidu atšķirībām ir sagaidāma pagaidu atšķirību atjaunošanas brīdī saskaņā ar normatīvajiem aktiem, kas ir spēkā vai būtībā ir stājušies spēkā pārskata datumā.

Atliktais nodokļu aktīvs tiek atzīts tikai tādā mērā, kādā pastāv varbūtība, ka nākotnes apliekamā peļņa būs pieejama, lai šo aktīvu varētu izmantot. Atlikto nodokļu aktīvu summa tiek analizēta uz katru pārskata datumu un tiek samazināta tādā mērā, kādā attiecīgo nodokļu labumu realizācija nav ticama.

### Uzkrājumi

Uzkrājums tiek atzīts finanšu stāvokļa pārskatā tajā gadījumā, kad Bankai ir juridiskas saistības (juridiskais pienākums) (legal obligation) vai no praktiskās darbības izrietošā saistība (constructive obligation) pagātnes notikuma rezultātā un pastāv varbūtība, ka šīs saistības dzēšanai būs nepieciešama ekonomisko labumu aizplūšana. Ja efekts ir būtisks, uzkrājumi tiek noteikti, diskontējot paredzamās nākotnes naudas plūsmas, pielietojot pirmsnodokļu diskonta likmi, kas atspoguļo naudas laika vērtības pašreizējos tirgus novērtējumus un šai saistībai piemītošos riskus.

### Īstermiņa darbinieku labumi

Darbinieku īstermiņa labumi, tai skaitā algas, sociālās apdrošināšanas maksājumi, prēmijas un atvaļinājuma pabalsti tiek novērtēti, neveicot diskontēšanu un norakstot tos izdevumos pēc attiecīgā pakalpojuma sniegšanas saskaņā ar uzkrāšanas principu.

Uzkrājumi tiek atzīti paredzamo prēmiju izmaksu apmērā vai saskaņā ar vienošanos par piedalīšanos peļņas sadalē, ja darbinieka iepriekš sniegto pakalpojumu rezultātā Bankai pastāv tiesiskās vai iespējamās saistības izmaksāt šim darbiniekam naudas summu un ja ir iespējams veikt ticamu saistību novērtējumu.

# Finanšu pārskatu pielikums par gadu, kas noslēdzās 2013. gada 31. decembrī

Uzkrājumi darbinieku atvaļinājumiem tiek aprēķināti katram Bankas darbiniekam, pamatojoties uz kopējo neizmantoto atvaļinājuma dienu (t.i. nopelnītās, bet neizmantotās atvaļinājuma dienas) skaitu, reizinot to ar dienas vidējo darba algu pēdējos sešos mēnešos un tai atbilstošo sociālās apdrošināšanas iemaksas summu.

## Ar kredītiem saistītās saistības

Parastās uzņēmējdarbības ietvaros Banka uzņemas ar kredītiem saistītās saistības, kas ietver saistības par kredītu piešķiršanu jeb neizmantotās saistības (undrawn loan commitments), akreditīvus un galvojumus un nodrošina citus kredītu apdrošināšanas veidus.

Finanšu garantija ir līgums, saskaņā ar kuru Bankai ir pienākums veikt noteiktus maksājumus, lai atlīdzinātu zaudējumus, kas šī instruments turētājam rodas, ja noteiktais parādnieks neveic maksājumu noteiktajā termiņā atbilstoši parāda instrumenta nosacījumiem.

Finanšu garantiju saistības sākotnēji tiek atzītas to patiesajā vērtībā, atskaitot attiecīgās darījuma izmaksas, un vēlāk tiek novērtētas lielākajā no sākotnēji atzītās summas, atskaitot kopējo amortizāciju, vai uzkrājumu zaudējumiem summas saskaņā ar garantiju. Uzkrājumi zaudējumiem no finanšu garantijām un citām kredītsaistībām tiek atzīti, kad zaudējumi tiek uzskatīti par iespējamiem un var tikt ticami novērtēti.

Finanšu garantiju saistības un uzkrājumi citām kredītsaistībām tiek iekļauti citās saistībās.

## Dividendes

Koncerna spēja izsludināt un izmaksāt dividendes tiek regulēta saskaņā ar Latvijas Republikas normatīvajiem aktiem.

Dividendes par parastajām akcijām tiek atspoguļotas kā nesadalītās peļņas sadalīšana periodā, kurā dividendes tiek izsludinātas.

## 4. Risku pārvaldīšana

Visi aspekti saistībā ar Koncerna un Bankas riska pārvaldīšanas mērķiem un politikām atbilst tiem aspektiem, kas uzrādīti konsolidētajos un Bankas atsevišķos finanšu pārskatos pēc stāvokļa uz 2012. gada 31. decembri un par gadu, kas noslēdzās 2012. gada 31. decembrī.

Bankas darbība ir pakļauta dažādiem finanšu un nefinanšu riskiem un ietver kāda riska (zināma līmeņa ietvaros) vai risku kombinācijas analīzi, izvērtēšanu, pieņemšanu un pārvaldīšanu. Risku pieņemšana ir finansiālajai darbībai piemītošais pamatelements. Biznesā iesaistītas personas ir neizbēgami pakļautas risku iedarbībai. Tādēļ Bankas stratēģiskais mērķis ir sasniegt attiecīgo līdzsvaru starp risku un ienākumiem un mazināt riska potenciāli negatīvu ietekmi uz Bankas finanšu rādītājiem.

Riska pārvaldīšanas sistēma, kas ir Bankas iekšējās kontroles sistēmas neatņemama sastāvdaļa, funkcionē atbilstoši Finanšu un kapitāla tirgus komisijas un Bāzeles Banku uzraudzības banku efektīvās uzraudzības pamatprincipiem.

Nozīmīgākie pamatriski ir atbilstības un reputācijas risks, kredītrisks, likviditātes risks, procentu likmes risks, ārvalstu valūtas risks un operacionālais risks. Risku kontroles neatkarīgais process neaptver biznesa riskus, tādus kā dabas risku (izmaiņas apkārtējā vidē), tehnoloģisko risku un industriālo risku. Šos riskus Banka kontrolē stratēģiskās plānošanas procesa ietvaros.

# Finanšu pārskatu pielikums

## par gadu, kas noslēdzās 2013. gada 31. decembrī

Riska pārvaldīšana Bankā tiek īstenota centralizēti valdes uzraudzībā un saskaņā ar padomes apstiprinātajām politikām. Risku pārvaldīšanas politikas tiek pārskatītas katru gadu. Bankā darbojas trīs komitejas, kuras ir atbildīgas par risku pārvaldīšanu: Kredītkomiteja, Resursu uzraudzības komiteja un Klientu darbību izvērtēšanas komiteja. Bez tam Iekšēja audita dienests veic risku pārvaldīšanas sistēmas efektivitātes neatkarīgu auditu.

Bankas valde ir atbildīga par risku mazināšanas pasākumu ieviešanu un pārraudzību un Bankas darbības nodrošināšanu noteikto riska parametru robežās. Risku direktors ir atbildīgs par vispārējo risku pārvaldīšanu un noteikumu ievērošanu, nodrošinot vienotu principu un metožu piemērošanu finanšu un cita veida risku noteikšanai, novērtēšanai un pārvaldīšanai.

Bankas apstiprinātajās risku pārvaldīšanas politikās ir izklāstīti nozīmīgu risku identifikācijas, analīzes un novērtēšanas principi, noteikti limitu risku nesošajiem darījumiem un atrunātas metodes, kā kontrolēt riskus un limitu ievērošanu, izmantojot drošu un mūsdienīgu vadības informācijas sistēmu. Pēc stāvokļa uz 2013. gada 31. decembri un 2012. gada 31. decembri Banka savu darbību veica saskaņā ar Eiropas Parlamenta un Padomes Direktīvu 2006/48/EK par kredītiestāžu darbības sākšanu un veikšanu un Eiropas Parlamenta un Padomes Direktīvu 2006/49/EK par ieguldījumu sabiedrību un kredītiestāžu kapitāla pietiekamību, kā arī piemēroja kapitāla pamatprincipus, ko ieviesa ar jaunākajiem Bāzeles Banku uzraudzības komitejas ieteikumiem (Bāzeles II vienošanās).

### **Atbilstības un reputācijas risks**

Pastāv risks, ka bankas var tikt izmantotas noziedzīgi iegūtu līdzekļu legalizācijai un terorisma finansēšanai, ja vien tajās nav ieviestas un netiek īstenotas adekvātas šī riska konstatēšanas, kontroles un novēršanas programmas. Šajā sakarā Banka ievieš un īsteno savās procedūrās principus un prasības, ko nosaka:

1. Latvijas Republikas normatīvie akti;
2. Finanšu un kapitāla tirgus komisijas normatīvie ieteikumi;
3. Latvijas komercbanku asociācijas vadlīnijas;
4. Starptautiskie normatīvie akti un rekomendācijas, kas attiecas uz noziedzīgi iegūtu līdzekļu legalizācijas un terorisma finansēšanas novēršanu (AML/CFT);
5. Starptautiskā paraugprakse.

Bankas noziedzīgi iegūto līdzekļu legalizācijas un terorisma finansēšanas novēršanas un “pazīsti savu klientu” politikas un procedūras satur sekojošus pamatprincipus:

1. Klientu identifikācija, verificācija un izpēte;
2. Klientu darbības nepārtraukta uzraudzība un kontrole;
3. Klientu darbības analīze;
4. Aizdomīgu un neparastu darījumu konstatācija, ziņošana tiesībsargājošām iestādēm;
5. Informācijas uzglabāšana par klientiem un to veikto darbību;
6. Darbinieku apmācība.

### **Kredītrisks**

Banka ir pakļauta kredīriskam, kas ir materiālo zaudējumu rašanās risks gadījumā, ja darījuma partneris nespēs pildīt savas līgumsaistības pret Banku. Kredīriskam ir kritiska nozīme Bankas darbībā, tādēļ ir svarīgi šo risku pārvaldīt efektīvi.

### **Kredītriska avoti**

Kredītrisks galvenokārt rodas, Bankai izvietojot finanšu līdzekļus citās kredītiestādēs, kā arī veicot kredītēšanas darbību un darījumus ar atvasinātiem finanšu instrumentiem. Kredītrisks piemīt arī tādiem instrumentiem, kā akreditīvi, garantijas un saistības piešķirt overdrafta kredītu karšu kontiem. Turklāt pastāv arī piegādes risks (risks, ka viens no darījuma partneriem savlaicīgi neveiks naudas līdzekļu piegādi).

# Finanšu pārskatu pielikums

## par gadu, kas noslēdzās 2013. gada 31. decembrī

---

---

Bankas, kas veic maksājumus, pakļautība kredītriskam var radīt ietekmi uz likviditātes pārvaldīšanas procesu, jo Bankai ir nepieciešams uzturēt pietiekamu naudas līdzekļu summu galveno korespondentbanku kontos klientu maksājumu veikšanai, kā rezultātā dažkārt rodas būtiska risku koncentrācija saistībā ar dažiem darījuma partneriem.

### ***Kredītriska pārvaldīšana***

Banka pārvalda, ierobežo un kontrolē kredītriska koncentrāciju tajos gadījumos, kad koncentrācija ir identificēta jebkāda līmenī, nosakot limitus atsevišķiem darījuma partneriem un savstarpēji saistītu klientu grupām, kā arī atsevišķām tautsaimniecības nozarēm un sektoriem un ģeogrāfiskajiem reģioniem.

Banka veic pieņemtā kredītriska līmeņu strukturēšanu, nosakot limitus riska summām, kas rodas saistībā ar vienu atsevišķu darījuma partneri vai savstarpēji saistītu klientu grupu un saistībā ar nozarēm/ sektoriem un ģeogrāfiskajiem reģioniem. Šie limiti tiek kontrolēti un pārskatīti katru gadu vai biežāk, ja tas ir nepieciešams.

Kredītriska pārvaldīšana tiek īstenota, regulāri analizējot esošo un potenciālo aizņēmēju spēju pildīt savas saistības izmaksāt pamatsummu un procentus par kredīta izmantošanu, kā arī nepieciešamības gadījumā izmainot kredītešanas limitus. Lēmuma pieņemšanai vērā tiek ņemti finansiālās analīzes, ārējo reitingu un aizņēmēju un darījuma partneru biznesa vides analīzes rezultāti.

Kredītriska pārvaldīšanā Banka pielieto dažādas metodes, kuras paredzētas kredītiestādēm un ne-MFI (monētārās finanšu iestādes). Šīs metodes tiek konsekventi pielietotas visiem izmantojamiem finanšu instrumentiem, tajā skaitā arī galvojumiem un iespējamām saistībām, ar vienu atsevišķu darījuma partneri vai savstarpēji saistītu klientu grupu, kā arī piegādes riskam, kas piemīt ārvalstu valūtas darījumiem.

Limitus darījumiem ar kredītiestādēm izskata Resursu uzraudzības komiteja un apstiprina valde. Limitus darījumiem ar ne-MFI izskata Kredītkomiteja un apstiprina valde vai padome atbilstoši piešķirtajiem pilnvarojumiem.

Regulējošās prasības piemērojamas arī darījumiem ar savstarpēji saistītu klientu grupu un ar saistītām personām.

Atbilstoši noteikumiem jebkurš kredītrisks, ko Banka uzņemas darījumos ar nesaistītu personu, nedrīkst pārsniegt 25% no kredītiestādes pašu kapitāla. Taču noteikumi arī nosaka, ka daži darījumi, piemēram prasības pret kredītiestādēm ar dzēšanas termiņu līdz 1 gadam, regulējošo prasību kontekstā nav uzskatāmi par darījumiem, kuriem piemīt kredītrisks.

Atbilstoši noteikumiem kredītriskam pakļauto darījumu ar Bankas saistītām personām kopsumma nedrīkst pārsniegt 15% no Bankas pašu kapitāla.

### ***Kredītriska mazināšanas politika***

Banka pielieto dažādas metodes kredītriska mazināšanai, no kuriem tradicionālais ir nodrošinājuma turēšana atbilstoši vispārpieņemtai praksei. Banka ievēro prasības un kritērijus, kas attiecas uz Bankas pieņemamiem nodrošinājuma veidiem.

Pieprasāmā nodrošinājuma summa var mainīties atkarībā no darījuma veida, bet parasti tā tiek noteikta tādā apmērā, kāds ir nepieciešams neatmaksātās aizdevuma pamatsummas segšanai.

Ar kredītiestādēm Banka parasti veic darījumus bez nodrošinājuma.

# Finanšu pārskatu pielikums par gadu, kas noslēdzās 2013. gada 31. decembrī

## ***Kvantitatīvās informācijas atklāšana***

Tālāka kvantitatīvā informācija par kredītriska pārvaldīšanu izklāstīta 46. pielikumā.

## **Likviditātes risks**

Likviditātes risks ir risks ka Bankai radīsies grūtības naudas līdzekļu piesaistīšanā, lai noteiktajos termiņos izpildītu savas saistības. Likviditātes risks pastāv aktīvu un pasīvu termiņstruktūras nesabalansētības gadījumā. Termiņstruktūras sabalansētība un/vai kontrolētā termiņstruktūras nesabalansētība un aktīvu un pasīvu procentu likmes ir ļoti nozīmīgi faktori finanšu institūciju, tajā skaitā Bankas pārvaldīšanā. Finanšu institūcijām pilnīgi sabalansēta termiņstruktūrā ir reti sastopama, jo tās bieži vien veic dažāda veida darījumus, kuru termiņi nav noteikti. Nesabalansētā pozīcija potenciāli kāpina ienesīgumu, bet var arī palielināt zaudējumu risku.

## ***Likviditātes riska pārvaldīšanas process***

Banka veic likviditātes pārvaldīšanu, lai nodrošinātu nepieciešamo naudas līdzekļu pieejamību jebkurā laikā un tādējādi izpildītu visas ar naudas plūsmu saistītās saistības noteiktajā termiņā.

Banka meklē iespējas aktīvi atbalstīt diversificēto un stabilo finansēšanas bāzi, kas sevi ietver emitētos parāda vērtspapīrus, ilgtermiņa un īstermiņa kredītus no citām bankām, lielo korporatīvo klientu un privātpersonu noguldījumus, minēto bāzi papildinot ar diversificētajiem portfeļiem, kuros iekļauti augsti likvidie aktīvi, nodrošinot Bankas spēju operatīvi un vienmērīgi reaģēt uz neparedzētām likviditātes prasībām.

Bankas valde pārskata un apstiprina Bankas likviditātes politiku. Atbilstoši šai politikai Bankai ir pienākums uzturēt pietiekamu likvido aktīvu krājumu finanšu saistību izpildei, bet ne mazāk kā 30% no Bankas tekošo saistību kopsummas.

Saskaņā ar Finanšu un kapitāla tirgus komisijas prasībām Banka ik dienu aprēķina likviditātes rādītāju, kas ir obligāts visām bankām.

2013. gada 31. decembrī Bankas likviditātes rādītājs bija 71.53% (2012. gada 31. decembrī : 71.49%).

Banka likviditātes pārvaldīšanas politikā noteiktas šādas prasības:

- naudas plūsmas plānošana galveno valūtu griezumā un šajā sakarā nepieciešamā likvido aktīvu apjoma nodrošināšana;
- diversificēto finansēšanas avotu uzturēšana;
- parādu koncentrācijas un veidu (profila) pārvaldīšana;
- parādu finansēšanas plānu izstrāde un izpilde;
- augsti likvido aktīvu (īstermiņā viegli realizējamie aktīvi, kas tiek turēti nolūkā nodrošināties pret jebkādiem pārrāvumiem naudas plūsmā) portfeļa turēšana;
- likviditātes un finansēšanas plānu izstrāde neparedzētiem apstākļiem;
- finanšu stāvokļa pārskatā atspoguļojamo likviditātes rādītāju ievērošanas un to atbilstības regulējošām prasībām pārraudzība.

Pārraudzība, kontrole un atskaites datu sniegšana tiek veikta, pamatojoties uz naudas plūsmas novērtēšanas un plānošanas attiecīgi nākamajai dienai un nākamam mēnesim, jo minētie laika periodi ir īpaši nozīmīgi likviditātes pārvaldīšanā. Plānošanas sākumpunkts ir finanšu saistību līgumisko dzēšanas termiņu un finanšu aktīvu gaidāmo naudas plūsmu analīze.

Resursu pārvalde no Bankas struktūrvienībām saņem informāciju par finanšu aktīvu un pasīvu likviditātes profilu, kā arī detalizēto informāciju par citām sagaidāmām naudas plūsmām no nākotnē plānojamiem darbības veidiem. Resursu pārvalde nodrošina pietiekamu īstermiņa likvido aktīvu portfeļa turēšanu. Šos aktīvus pārsvarā veido īstermiņa likvidie tirdzniecības vērtspapīri, kredīti bankām un citi starpbanku tirgū izvietotie līdzekļi, kas nodrošina pietiekamu likviditātes līmeņa uzturēšanu Bankā kopumā.

# Finanšu pārskatu pielikums

## par gadu, kas noslēdzās 2013. gada 31. decembrī

---

---

Ikdienas plānošana tiek veikta, balstoties uz aktīvu un saistību līgumisko dzēšanas termiņu pārraudzības rezultātiem un analizējot informāciju par klientu ienākošajiem un izejošajiem maksājumiem. Ikmēneša plānošana tiek veikta, pamatojoties uz aktīvu un pasīvu termiņstruktūras analīzes datiem.

Resursu pārvalde pārrauga ikdienas likviditāti un regulāri veic likviditātes stresa testēšanu, pielietojot dažādus scenārijus, kas iekļauj normālus un grūti pārvaramos apstākļus finanšu tirgos. Normālos tirgos apstākļos likviditātes pārskati, kuros norādīta Bankas likviditātes pozīcija, vadībai tiek iesniegti ik nedēļu. Lēmumus par Bankas likviditātes pārvaldīšanu pieņem Resursu uzraudzības komiteja, bet Resursu pārvalde pieņemtos lēmumus izpilda.

### ***Kvantitatīvās informācijas atklāšana***

Tālāka kvantitatīvā informācija par likviditātes pārvaldīšanu izklāstīta 41. pielikumā un 42. pielikumā.

### **Valūtas risks (ārvalstu valūtas risks)**

Ārvalstu valūtas risks ir varbūtība, ka valūtas kursu svārstības ietekmēs Bankas finansiālo stāvokli un naudas plūsmas.

Bankai ir aktīvi un saistības, kuras denominētas dažādās ārvalstu valūtās. Ārvalstu valūtu risks rodas, kad kādā ārvalstu valūtā denominēto faktisko vai prognozējamo aktīvu summa ir lielāka vai mazāka par saistību summu šajā ārvalstu valūtā. Sīkāka informācija par Bankas pakļautību ārvalstu valūtas riskam gada beigās ietverta 43. pielikumā un 44. pielikumā.

Analīze, kuras mērķis ir izvērtēt Bankas tīrā ienākuma par gadu un pašu kapitāla jutīgumu pret izmaiņām ārvalstu valūtās maiņas kursos, pamatojoties uz pozīcijām, kas bija spēkā 2013. gada 31. decembrī un 2012. gada 31. decembrī, un vienkāršotu scenāriju, pieņemot Latvijas lata kursa krišanos pret citām valūtām par 10%, ietverta 44. pielikumā.

### ***Ārvalstu valūtas riska pārvaldīšanas process***

Ārvalstu valūtas pārvaldīšanas politikā noteikti šī riska pārvaldīšanas un kontroles principi, kā arī ārvalstu valūtās denominēto darījumu regulēšanas principi, kas Bankai palīdz veikt kontroli pār atklātām valūtas pozīcijām.

Limiti atklātai pozīcijai vienā atsevišķā ārvalstu valūtā un kopumā visās ārvalstu valūtās tiek noteikti darbadienas beigās (overnight position-pozīcija, kas paliek atklāta līdz nākamai darbadienai) un dienas laikā veicamajiem valūtas darījumiem (intraday position) un šie limiti tiek kontrolēti katru dienu.

Saskaņā ar "Kredītiestāžu likumu" atklātā pozīcija katrā atsevišķā ārvalstu valūtā nedrīkst pārsniegt 10% no Bankas pašu kapitāla, bet atklātā pozīcija kopumā visās ārvalstu valūtās nedrīkst pārsniegt 20% no Bankas pašu kapitāla.

### ***Kvantitatīvās informācijas atklāšana***

Tālāka kvantitatīvā informācija par valūtas riska pārvaldīšanu izklāstīta 43. un 44. pielikumā.

### **Procentu likmju risks**

Procentu likmju risks ir varbūtība, ka var rasties izmaiņas ar finanšu instrumentiem saistītās nākotnes naudas plūsmas summā (naudas plūsmas Procentu likmju risks) vai risks, ka var rasties izmaiņas patiesajā vērtībā finanšu instrumentiem (patiesās vērtībās Procentu likmju risks) tirgus procentu likmju svārstību dēļ. Pakļautība procentu likmju riskam ir atkarīga no perioda, kura laikā finanšu instrumentu procentu likme paliek nemainīga.



# Finanšu pārskatu pielikums

## par gadu, kas noslēdzās 2013. gada 31. decembrī

### **Procentu likmju riska avoti**

Procentu likmju risks rodas, kad kādā faktisko vai prognozējamo aktīvu ar attiecīgu dzēšanas termiņu summa ir lielāka vai mazāka par faktisko vai prognozējamo saistību summu tajā pašā dzēšanas termiņā.

Banka ir pakļauta naudas plūsmas Procentu likmju riskam, jo procentu likmju svārstības ietekmē Bankas tiro procentu maržu un tiro procentu ienākumu summu, kam par cēloni ir nesaskaņotā aktīvu un pasīvu, kas ir jutīgi pret procentu likmju svārstībām, termiņstruktūra. Banka nav pakļauta finanšu instrumentu patiesās vērtības būtiskam izmaiņu riskam.

### **Procentu likmju riska pārvaldīšanas process**

Procentu likmju risks ir risks, ka procentu likmju izmaiņas ietekmēs Koncerna ienākumus un tā finanšu instrumentu portfeļa vērtību.

Koncerns ir pakļauts spēkā esošo tirgus procentu likmju svārstību ietekmei uz tā finansiālo stāvokli un naudas plūsmām. Šādu svārstību rezultātā procentu marža var palielināties, bet negaidīto procentu likmju izmaiņu gadījumā procentu marža var samazināties, kā arī var rasties zaudējumi.

### **Kvantitatīvās informācijas atklāšana**

Analīze, kuras mērķis ir izvērtēt Bankas tirā ienākuma par gadu un pašu kapitāla jutīgumu pret izmaiņām to finanšu instrumentu patiesajā vērtībā, kas klasificēti kā patiesajā vērtībā novērtētie finanšu instrumenti ar atspoguļojumu peļņas vai zaudējumu aprēķinā un to finanšu aktīvu patiesajā vērtībā, kas ir klasificēti kā pārdošanai pieejamie finanšu aktīvi (ņemot vērā, ka minētās izmaiņas izraisījušas izmaiņas procentu likmēs), pamatojoties uz pozīcijām, kas bija spēkā 2013. gada un 2012. gada 31. decembrī, un vienkāršotu scenāriju, pieņemot 100 bāzes punktu (bp) simetrisko kritumu vai kāpumu visās ienesīgumā liknēs, izklāstīta 45. pielikumā.

### **Tirgus risks**

Banka pievērš lielu uzmanību tirgus riska kontrolei un analīzei. Banka ir apstiprinājusi tirdzniecības portfeļa politiku, kura nosaka tirdzniecības portfeļa struktūru, maksimālo pozīcijas apjomu ar vienu emitentu, limitus noteiktām vērtspapīru termiņstruktūrām. Tirdzniecības portfeļa politiku realizē Resursu uzraudzības komiteja, bet regulāri kontrolē iekšējā audita dienests.

### **Cenu risks**

Cenu risks ir risks, ka finanšu instrumenta vērtība var svārstīties tirgus cenu izmaiņu rezultātā, ja šīs izmaiņas izraisa faktori, kas ietekmē konkrētu finanšu instrumentu vai visus tirgū tirgotos finanšu instrumentus. Cenu risks rodas brīdī, kad Banka atver garo vai īso pozīciju finanšu instrumentā.

Analīze, kuras mērķis ir izvērtēt Bankas tirā ienākuma par gadu un pašu kapitāla jutīgumu pret izmaiņām vērtspapīru cenās, pamatojoties uz pozīcijām, kas bija spēkā 2013. gada un 2012. gada 31. decembrī, un vienkāršotu scenāriju, pieņemot izmaiņas visu vērtspapīru cenās par 5%:

	Tīrais ienākums 31.12.2013. LVL	Pašu kapitāls 31.12.2013. LVL	Tīrais ienākums 31.12.2012. LVL	Pašu kapitāls 31.12.2012. LVL
Vērtspapīru cenu kāpums par 5%	58 641	0,28%	56 819	0,27%
Vērtspapīru cenu kritums par 5%	(58 641)	-0,28%	(56 819)	-0,27%

# Finanšu pārskatu pielikums par gadu, kas noslēdzās 2013. gada 31. decembrī

Koncerna un Bankas tirā ienākuma par gadu un pašu kapitāla jūtīguma analīzes pret izmaiņām vērtspapīru cenās būtiski neatšķiras.

## Operacionālais risks

Operacionālais risks – Bankas zaudējumu rašanās risks personāla kļūdu, programmu tehniskā nodrošinājuma bojājumu, neparedzētu apstākļu, ugunsgrēka un citu līdzīgu faktoru ietekmes rezultātā. Lai novērstu šāda veida zaudējumus, Bankā ir izstrādāta virkne iekšējo normatīvo dokumentu – iekšējās kārtības noteikumi, ugunsdrošības noteikumi, tehnisko sistēmu drošības noteikumi, informācijas klasifikācijas noteikumi, un citi nolikumi un noteikumi. Valde ir nozīmējusi personas, kas ir atbildīgas par visu augstāk minēto Bankas iekšējo dokumentu prasību ievērošanu.

## 5. Kapitāla pārvaldīšana

Bankai un Koncernam Finanšu un kapitāla tirgus komisija nosaka kapitāla prasības un pārrauga to izpildi.

Banka par kapitālu definē tos elementus, kas kā kapitāls definēti tiesiskajā regulējumā. Atbilstoši Finanšu un kapitāla tirgus komisijas noteiktajām un spēkā esošajām kapitāla prasībām bankām jāuztur kapitāla pietiekamības rādītājs (pašu kapitāla attiecība pret riska lielumam svērto aktīvu un ārpusbilances posteņu kopsummu) ārpusbilances posteņu kopsummu) (“normatīvajos aktos noteiktais kapitāla pietiekamības rādītājs”) virs noteiktā minimālā rādītāja 8% apmērā.

2013. gada 31. decembrī Bankas riska svērtais kapitāla pietiekamības rādītājs bija 14,24% (2012. gada 31. decembrī: 16,45%).

Atbilstoši konkrētajai FKTK prasībai Bankai jāuztur kapitāla pietiekamības rādītājs virs noteiktā minimālā līmeņa, t.i. 13% līmeni laika periodā no 2013. gada 1. oktobra līdz 2014. gada 30. septembrim. 2013. gada 31. decembrī Banka un Koncerns bija ievērojuši FKTK noteiktās kapitāla pietiekamības prasības, minimālā pašu kapitāla prasības, kā arī nodrošinājuši FKTK noteikto augstāku kapitāla pietiekamības rādītāju.

Banka pārvalda kapitālu, kas plašākā nozīmē ir tās finanšu stāvokļa pārskatā parādītais pašu kapitāls, sekojošiem mērķiem:

- kapitāla pietiekamības regulējošo prasību izpildei;
- Bankas spējas turpināt savu darbību saskaņā ar darbības nepārtrauktības principu saglabāšanai, lai nodrošinātu ienākumus saviem akcionāriem;
- darbības attīstībai nepieciešamās spēcīgās kapitāla bāzes nodrošināšanai.

Bankas vadība veic ikdienas pārraudzību, kontrolējot iekšējā kapitāla pietiekamību un regulējamā kapitāla izmantošanu, pielietojot Bāzeles Banku uzraudzības komitejas ieteiktās metodes un ievērojot Eiropas Savienības direktīvas, kuras ievieša praksē Finanšu un kapitāla tirgus komisija. Banka ik mēnesi sniedz Finanšu un kapitāla tirgus komisijai visu nepieciešamo informāciju.

Saskaņā ar “Kredītiestāžu likumu” un Finanšu un kapitāla tirgus komisijas noteikumiem kapitāla pietiekamības rādītājs Latvijas bankām nedrīkst būt mazāks par 8% – Bankas darbības rādītājs, kas ir Bankas pašu kapitāla attiecība pret riska lielumam svērto aktīvu un ārpusbilances posteņu kopsummu un pret nosacītā riska lielumam svērto aktīvu un ārpusbilances posteņu kopsummu. Nosacītā riska lielumam svērto aktīvu un ārpusbilances posteņu kopsumma tiek aprēķināta kā tirgus risku kapitāla prasību kopsumma, ko reizina ar koeficientu 12,5.

# Finanšu pārskatu pielikums

## par gadu, kas noslēdzās 2013. gada 31. decembrī

Finanšu un kapitāla tirgus komisijas izdotie kapitāla pietiekamības aprēķināšanas noteikumi saskan ar Bāzeles kapitāla vienošanos un tās grozījumiem. Saskaņā ar Bāzeles kapitāla vienošanos kapitāla pietiekamības rādītājs nedrīkst būt mazāks par 8%.

### **Kvantitatīvās informācijas atklāšana**

Tālāka kvantitatīvā informācija par kapitāla pārvaldīšanu izklāstīta 40. pielikumā.

## 6. Procentu ienākumi

	Koncerns 31.12.2013. LVL	Banka 31.12.2013. LVL	Koncerns 31.12.2012. LVL	Banka 31.12.2012. LVL
Kredīti	5 349 308	5 413 322	5 440 902	5 495 649
<i>Kredīti,</i>	<i>5 320 969</i>	<i>5 384 983</i>	<i>5 408 407</i>	<i>5 463 154</i>
<i>tajā skaitā ienākumi, kuriem izveidoti uzkrājumi vērtības samazinājumam</i>	<i>79 173</i>	<i>79 173</i>	<i>7 282</i>	<i>7 282</i>
<i>Norēķinu kartes</i>	<i>28 339</i>	<i>28 339</i>	<i>32 495</i>	<i>32 495</i>
Klasificēti kā līdz termiņa beigām turēti vērtspapīri	414 531	414 531	564 878	564 878
Prasības pret kredītiestādēm	296 632	296 632	1 282 012	1 282 012
Tirdzniecības nolūkā turēti vērtspapīri	82 953	82 953	10 729	10 729
Prasības pret Latvijas Banku	3 563	3 563	15 640	15 640
	<b>6 146 987</b>	<b>6 211 001</b>	<b>7 314 161</b>	<b>7 368 908</b>

## 7. Procentu izdevumi

	Koncerns 31.12.2013. LVL	Banka 31.12.2013. LVL	Koncerns 31.12.2012. LVL	Banka 31.12.2012. LVL
Saistības, kas novērtētas amortizētajā vērtībā	1 115 772	1 115 772	1 933 465	1 933 471
<i>Noguldījumi</i>	<i>831 857</i>	<i>831 857</i>	<i>1 314 358</i>	<i>1 314 364</i>
<i>Pakārtotās saistības</i>	<i>271 253</i>	<i>271 253</i>	<i>204 714</i>	<i>204 714</i>
<i>Parāda vērtspapīri</i>	<i>11 507</i>	<i>11 507</i>	<i>-</i>	<i>-</i>
Saistības pret kredītiestādēm	1 155	1 155	414 393	414 393
Maksājumi noguldījumu garantiju fondā	389 326	389 326	577 641	577 641
Citi procentu izdevumi	19 970	19 970	25 630	19 354
	<b>1 525 068</b>	<b>1 525 068</b>	<b>2 536 736</b>	<b>2 530 466</b>

Finanšu pārskatu pielikums  
par gadu, kas noslēdzās 2013. gada 31. decembrī

## 8. Komisijas naudas ienākumi

	Koncerns 31.12.2013. LVL	Banka 31.12.2013. LVL	Koncerns 31.12.2012. LVL	Banka 31.12.2012. LVL
Darījumu apkalpošana	2 252 104	2 253 140	2 251 739	2 252 877
Valūtas darījumi	674 781	674 781	701 745	701 745
Trasta operācijas	547 438	547 438	370 405	370 405
Norēķinu karšu apkalpošana	307 616	307 616	286 607	286 607
Akreditīvi	213 025	213 025	150 794	150 794
Vērtspapīru kontu apkalpošana	203 558	203 558	160 914	160 914
Starpbanku pakalpojumi	138 527	138 527	173 049	173 049
Darījumi ar dārgmetāliem	30 056	30 056	9 942	9 942
Skaidras naudas operācijas	11 393	11 393	12 254	12 254
Pārējās komisijas	5 985	5 985	3 870	3 870
	<b>4 384 483</b>	<b>4 385 519</b>	<b>4 121 319</b>	<b>4 122 457</b>

## 9. Komisijas naudas izdevumi

	Koncerns 31.12.2013. LVL	Banka 31.12.2013. LVL	Koncerns 31.12.2012. LVL	Banka 31.12.2012. LVL
Norēķinu kartes	282 056	282 056	284 999	284 999
Korespondentbanku pakalpojumi	272 218	272 218	307 534	307 534
Darījumi ar vērtspapīriem	72 269	72 269	53 258	53 258
Starpnieku pakalpojumi	39 494	39 494	72 192	72 192
Ārvalstu valūtas maiņas darījumi	32	32	47	47
Citi	8 635	8 635	4 776	4 318
	<b>674 704</b>	<b>674 704</b>	<b>722 806</b>	<b>722 348</b>

## Finanšu pārskatu pielikums par gadu, kas noslēdzās 2013. gada 31. decembrī

### 10. Finanšu instrumentu tirdzniecības darījumu peļņa

	Koncerns 31.12.2013. LVL	Banka 31.12.2013. LVL	Koncerns 31.12.2012. LVL	Banka 31.12.2012. LVL
Zaudējumi no ārvalstu valūtas maiņas darījumiem	(1 692 769)	(1 691 886)	(518 295)	(516 794)
Peļņa no ārvalstu valūtas pozīciju pārvērtēšanas	2 635 894	2 635 894	1 760 930	1 760 930
	<b>943 125</b>	<b>944 008</b>	<b>1 242 635</b>	<b>1 244 136</b>
(Zaudējumi)/peļņa no finanšu instrumentu tirdzniecības	(191 215)	(191 215)	(28 410)	(28 410)
Peļņa/(zaudējumi) no finanšu instrumentu pārvērtēšanas	166 515	166 515	89 038	89 038
	<b>(24 700)</b>	<b>(24 700)</b>	<b>60 628</b>	<b>60 628</b>
	<b>918 425</b>	<b>919 308</b>	<b>1 303 263</b>	<b>1 304 764</b>

### 11. Administratīvie izdevumi

	Koncerns 31.12.2013. LVL	Banka 31.12.2013. LVL	Koncerns 31.12.2012. LVL	Banka 31.12.2012. LVL
Personāla atalgojums	3 347 584	3 303 732	2 982 424	2 931 010
Nemateriālo aktīvu amortizācija, pamatlīdzekļu nolietojums (25, 26. pielikums)	783 987	783 776	749 624	749 398
Sociālās apdrošināšanas obligātās iemaksas	773 674	763 109	686 667	674 281
Reprezentācijas un pārstāvniecības izdevumi	761 681	761 681	685 836	685 836
Profesionālie pakalpojumi	630 935	623 580	511 016	495 815
Pamatlīdzekļu noma, remonts un uzturēšana	343 767	340 382	271 768	267 911
Neatskaitāmais priekšnodoklis	305 783	305 783	234 428	218 787
Ziedojumi labdarībai un sponzordarbībai	255 543	255 543	339 193	339 193
Dienesta komandējumi	225 638	225 638	160 810	160 810
Sakaru izdevumi	133 533	133 156	133 169	132 521
Autotransports	85 372	81 734	73 915	70 734
Pasākumu rīkošana	86 037	86 037	75 706	75 706
Reklāma	80 248	80 248	46 905	46 905
Izdevumi apsardzei	56 364	56 364	108 590	108 590
Kancelejas preces un saimnieciskais inventārs	56 477	56 477	57 991	57 991
Nekustamā īpašuma nodoklis	43 419	37 655	40 802	39 882
Ārzemēs samaksātie nodokļi	26 545	26 545	122 746	122 746
Apdrošināšanas maksājumi	8 268	7 760	9 420	8 613
Pārējie	776 031	775 795	758 397	758 212
	<b>8 780 886</b>	<b>8 704 995</b>	<b>8 049 407</b>	<b>7 944 941</b>

# Finanšu pārskatu pielikums

## par gadu, kas noslēdzās 2013. gada 31. decembrī

### 12. Uzkrājumu zaudējumiem no aktīvu vērtības samazināšanās kustības analīze

#### Koncerns

	Uzkrājumi prasībām pret kredītiestādēm LVL	Uzkrājumi pārdošanai pieejamiem finanšu aktīviem LVL	Speciālie uzkrājumi kredītiem LVL	Uzkrājumi uzkrātiem ienākumiem LVL	Uzkrājumi pārējiem aktīviem LVL	Kopā LVL
<b>Uzkrājumi 2011. gada 31. decembrī</b>	<b>20</b>	<b>27 696</b>	<b>2 588 508</b>	<b>30 515</b>	<b>140 376</b>	<b>2 787 115</b>
Speciālo uzkrājumu pieaugums	4 638 957*	-	1 457 157	1 958	8 482	<b>6 106 554</b>
Speciālo uzkrājumu samazinājums	-	-	(289 909)	(282)	-	<b>(290 191)</b>
<b>Uzkrājumu zaudējumiem no aktīvu vērtības samazināšanās izmaiņas</b>	<b>4 638 957</b>	<b>-</b>	<b>1 167 248</b>	<b>1 676</b>	<b>8 482</b>	<b>5 816 363</b>
Norakstītās summas	-	-	(36 095)	(30 581)	(48 115)	<b>(114 791)</b>
Starpība no ārvalstu valūtas kursu svārstībām	(332 512)	240	(27 107)	291	509	<b>(358 579)</b>
<b>Uzkrājumi 2012. gada 31. decembrī</b>	<b>4 306 465</b>	<b>27 936</b>	<b>3 692 554</b>	<b>1 901</b>	<b>101 252</b>	<b>8 130 108</b>
Speciālo uzkrājumu pieaugums	-	-	643 228	2 176	156 160	<b>801 564</b>
Speciālo uzkrājumu samazinājums	(4 192 904)*	(27 504)	(115 442)	-	-	<b>(4 335 850)</b>
<b>Uzkrājumu zaudējumiem no aktīvu vērtības samazināšanās izmaiņas</b>	<b>(4 192 904)</b>	<b>(27 504)</b>	<b>527 786</b>	<b>2 176</b>	<b>156 160</b>	<b>(3 534 286)</b>
Norakstītās summas	-	-	(245 460)	-	(377)	<b>(245 837)</b>
Starpība no ārvalstu valūtas kursu svārstībām	(113 543)	(432)	(46 380)	(140)	-	<b>(160 495)</b>
<b>Uzkrājumi 2013. gada 31. decembrī</b>	<b>18</b>	<b>-</b>	<b>3 928 500</b>	<b>3 937</b>	<b>257 035</b>	<b>4 189 490</b>

#### Banka

	Uzkrājumi prasībām pret kredītiestādēm LVL	Uzkrājumi pārdošanai pieejamiem finanšu aktīviem LVL	Speciālie uzkrājumi kredītiem LVL	Uzkrājumi uzkrātiem ienākumiem LVL	Uzkrājumi pārējiem aktīviem LVL	Kopā LVL
<b>Uzkrājumi 2011. gada 31. decembrī</b>	<b>20</b>	<b>27 696</b>	<b>2 987 742</b>	<b>30 515</b>	<b>140 376</b>	<b>3 186 349</b>
Speciālo uzkrājumu pieaugums	4 638 957 *	-	1 336 401	1 958	8 482	<b>5 985 798</b>
Speciālo uzkrājumu samazinājums	-	-	(289 909)	(282)	-	<b>(290 191)</b>
<b>Uzkrājumu zaudējumiem no aktīvu vērtības samazināšanās izmaiņas</b>	<b>4 638 957</b>	<b>-</b>	<b>1 046 492</b>	<b>1 676</b>	<b>8 482</b>	<b>5 695 607</b>
Norakstītās summas	-	-	(36 095)	(30 581)	(48 115)	<b>(114 791)</b>
Starpība no ārvalstu valūtas kursu svārstībām	(332 512)*	240	(27 107)	291	509	<b>(358 579)</b>
<b>Uzkrājumi 2012. gada 31. decembrī</b>	<b>4 306 465</b>	<b>27 936</b>	<b>3 971 032</b>	<b>1 901</b>	<b>101 252</b>	<b>8 408 586</b>
Speciālo uzkrājumu pieaugums	-	-	643 228	2 176	579	<b>645 983</b>
Speciālo uzkrājumu samazinājums	(4 192 904)	(27 504)	(115 442)	-	-	<b>(4 335 850)</b>
<b>Uzkrājumu zaudējumiem no aktīvu vērtības samazināšanās izmaiņas</b>	<b>(4 192 904)</b>	<b>(27 504)</b>	<b>527 786</b>	<b>2 176</b>	<b>579</b>	<b>(3 689 867)</b>
Norakstītās summas	-	-	(245 460)	-	(377)	<b>(245 837)</b>
Starpība no ārvalstu valūtas kursu svārstībām	(113 543)	(432)	(46 380)	(140)	-	<b>(160 495)</b>
<b>Uzkrājumi 2013. gada 31. decembrī</b>	<b>18</b>	<b>-</b>	<b>4 206 978</b>	<b>3 937</b>	<b>101 454</b>	<b>4 312 387</b>

\* 2012. gada laikā Banka veica uzkrājumus prasībām pret kredītiestādēm LVL 4 638 957 apmērā. Šie uzkrājumi tika veikti saistībā ar šaubām par naudas līdzekļu, ko iepriekš bija bloķējis Bankas darījumu partneris, atgūšanu. Atbilstoši noguldījuma līgumam Bankas klients ir kompensējis Bankai tai radušos zaudējumus no saviem Bankā izvietotiem līdzekļiem. Līdz ar to šiem uzkrājumiem nav bijis tiešas ietekmes uz Bankas darbības rezultātiem. Uzkrājumu samazinājums 2013. gada laikā saistīts ar iepriekš bloķēto summu atgriešanu un nav tieši ietekmējis Bankas darbības rezultātus, jo Banka atgriezta Klientam naudas līdzekļus, kuri iepriekšējā gadā kompensēja zaudējumus, kas Bankai bija radušies saistībā ar uzkrājumu izveidi.

## Finanšu pārskatu pielikums par gadu, kas noslēdzās 2013. gada 31. decembrī

### 13. Uzņēmumu ienākuma nodoklis

#### (a) Uzņēmumu ienākuma nodoklis

	Koncerns 31.12.2013. LVL	Banka 31.12.2013. LVL	Koncerns 31.12.2012. LVL	Banka 31.12.2012. LVL
Uzņēmumu ienākuma nodoklis par pārskata periodu	337	-	125 905	125 697
Atliktais uzņēmumu ienākuma nodoklis	58 401	75 117	50 768	43 198
	<b>58 738</b>	<b>75 117</b>	<b>176 673</b>	<b>168 895</b>

Tekošo un atlikto nodokļu aprēķināšanai Koncerns un Banka piemēro 15% nodokļa likmi (2012: 15%).

#### (b) Finanšu pārskatu peļņas salīdzinājums ar uzņēmumu ienākuma nodokļa izmaksām

	Koncerns 31.12.2013. LVL	Banka 31.12.2013. LVL	Koncerns 31.12.2012. LVL	Banka 31.12.2012. LVL
Peļņa pirms nodokļiem	(162 571)	95 154	613 912	562 428
Aprēķinātais uzņēmumu ienākuma nodoklis, piemērojot 15% likmi	(24 386)	14 273	92 087	84 364
Neatskaitāmās izmaksas	83 124	60 844	84 586	84 531
	<b>58 738</b>	<b>75 117</b>	<b>176 673</b>	<b>168 895</b>

#### (c) Atliktā nodokļa saistības

Atliktā nodokļa saistības ir aprēķinātas, izmantojot sekojošas īslaicīgas starpības starp uzskaites vērtību un aktīvu un saistību vērtību, kas apliekama ar nodokļiem:

##### Koncerns

	Aktīvi 31.12.2013. LVL	Aktīvi 31.12.2012. LVL	Saistības 31.12.2013. LVL	Saistības 31.12.2012. LVL	Atliktā no- dokļa aktīvi/ (saistības) 31.12.2013. LVL	Atliktā no- dokļa aktīvi/ (saistības) 31.12.2012. LVL
Patiesajā vērtībā novērtēti finanšu instrumenti ar atspoguļojumu peļņas vai zaudējumu aprēķinā	8 735	37 891	-	-	<b>8 735</b>	<b>37 891</b>
Pamatlīdzekļi	-	-	(953 130)	(828 335)	<b>(953 130)</b>	<b>(828 335)</b>
Ieguldījumu īpašumi	-	-	(71 814)	(71 323)	<b>(71 814)</b>	<b>(71 323)</b>
Pārējie aktīvi	19 394	-	-	(681)	<b>19 394</b>	<b>(681)</b>
Pārējās saistības	25 974	24 444	-	-	<b>25 974</b>	<b>24 444</b>
Pārnesamie nodokļu zaudējumi	78 002	3 566	-	-	<b>78 002</b>	<b>3 566</b>
<b>Atzītie neto atliktā nodokļa aktīvi/ (saistības)</b>	<b>132 105</b>	<b>65 901</b>	<b>(1 024 944)</b>	<b>(900 339)</b>	<b>(892 839)</b>	<b>(834 438)</b>

## Finanšu pārskatu pielikums par gadu, kas noslēdzās 2013. gada 31. decembrī

### Banka

	Aktīvi 31.12.2013. LVL	Aktīvi 31.12.2012. LVL	Saistības 31.12.2013. LVL	Saistības 31.12.2012. LVL	Atliktā no- dokļa aktīvi/ (saistības) 31.12.2013. LVL	Atliktā no- dokļa aktīvi/ (saistības) 31.12.2012. LVL
Patiesajā vērtībā novērtēti finanšu instrumenti ar atspoguļojumu peļņas vai zaudējumu aprēķinā	8 735	37 891	-	-	8 735	37 891
Pamatlīdzekļi	-	-	(953 130)	(828 335)	(953 130)	(828 335)
Ieguldījumu īpašumi	-	-	(71 814)	(54 607)	(71 814)	(54 607)
Pārējie aktīvi	19 394	-	-	(681)	19 394	(681)
Pārējās saistības	25 974	24 444	-	-	25 974	24 444
Pārnesamie nodokļu zaudējumi	78 002	3 566	-	-	78 002	3 566
<b>Atzītie neto atliktā nodokļa aktīvi/ (saistības)</b>	<b>132 105</b>	<b>65 901</b>	<b>(1 024 944)</b>	<b>(883 623)</b>	<b>(892 839)</b>	<b>(817 722)</b>

### (d) Izmaiņas pagaidu starpībās

#### Koncerns

	Atlikums 31.12.2012. LVL	Atzītie peļņas vai zaudējumu aprēķinā 2013. LVL	Atlikums 31.12.2013. LVL
Patiesajā vērtībā novērtēti finanšu instrumenti ar atspoguļojumu peļņas vai zaudējumu aprēķinā	37 891	(29 156)	8 735
Pamatlīdzekļi	(828 335)	(124 795)	(953 130)
Ieguldījumu īpašumi	(71 323)	(491)	(71 814)
Pārējie aktīvi	(681)	20 075	19 394
Pārējās saistības	24 444	1 530	25 974
Pārnesamie nodokļu zaudējumi	3 566	74 436	78 002
	<b>(834 438)</b>	<b>(58 401)</b>	<b>(892 839)</b>

#### Banka

	Carrying amount 31.12.2012 LVL	Recognised in income statement 2013 LVL	Carrying amount 31.12.2013 LVL
Patiesajā vērtībā novērtēti finanšu instrumenti ar atspoguļojumu peļņas vai zaudējumu aprēķinā	37 891	(29 156)	8 735
Pamatlīdzekļi	(828 335)	(124 795)	(953 130)
Ieguldījumu īpašumi	(54 607)	(17 207)	(71 814)
Pārējie aktīvi	(681)	20 075	19 394
Pārējās saistības	24 444	1 530	25 974
Pārnesamie nodokļu zaudējumi	3 566	74 436	78 002
	<b>(817 722)</b>	<b>(75 117)</b>	<b>(892 839)</b>



## Finanšu pārskatu pielikums par gadu, kas noslēdzās 2013. gada 31. decembrī

### 14. Kase un prasības uz pieprasījumu pret Latvijas Banku

	Koncerns 31.12.2013. LVL	Banka 31.12.2013. LVL	Koncerns 31.12.2012. LVL	Banka 31.12.2012. LVL
Nauda kasē	1 106 764	1 105 807	5 961 981	5 961 281
Atlikums korespondentkontā Latvijas Bankā	20 993 305	20 993 305	21 243 774	21 243 774
Uzkrātie ienākumi atlikumam korespondentkontā Latvijas Bankā	-	-	80	80
	<b>22 100 069</b>	<b>22 099 112</b>	<b>27 205 835</b>	<b>27 205 135</b>

Bankas mēneša vidējam latu korespondentkonta atlikumam Latvijas Bankā ir jāpārsniedz obligāto rezervju prasību apjoms. 2013. gada un 2012.gada laikā Banka ir izpildījusi šīs Latvijas Bankas prasības.

### 15. Nauda un tās ekvivalenti

	Koncerns 31.12.2013. LVL	Banka 31.12.2013. LVL	Koncerns 31.12.2012. LVL	Banka 31.12.2012. LVL
Nauda kasē	1 106 764	1 105 807	5 961 981	5 961 281
Līdzekļu atlikums korespondentkontā Latvijas Bankā	20 993 305	20 993 305	21 243 774	21 243 774
	<b>22 100 069</b>	<b>22 099 112</b>	<b>27 205 755</b>	<b>27 205 055</b>
Prasības ar sākotnējo termiņu līdz 3 mēnešiem pret kredītiestādēm	100 978 874	100 978 874	98 605 759	98 605 759
Saistības ar sākotnējo termiņu līdz 3 mēnešiem pret kredītiestādēm	(5 359 489)	(5 359 489)	(257 556)	(257 556)
	<b>117 719 454</b>	<b>117 718 497</b>	<b>125 553 958</b>	<b>125 553 258</b>

### 16. Tirdzniecības nolūkā turētie vērtspapīri

	Koncerns un Banka 31.12.2013. LVL	Koncerns un Banka 31.12.2012. LVL
Parāda vērtspapīri		
<i>Pārējo emitentu parāda vērtspapīri un citi vērtspapīri ar fiksēto ienākumu ar reitingu Caa</i>	718 250	749 519
Akcijas un citi vērtspapīri ar nefiksēto ienākumu	454 568	386 865
	<b>1 172 818</b>	<b>1 136 384</b>

## Finanšu pārskatu pielikums par gadu, kas noslēdzās 2013. gada 31. decembrī

Nākamā tabula atspoguļo tirdzniecības nolūkā turēto vērtspapīru sadalījumu pa emitentu grupām:

	Koncerns un Banka 31.12.2013. LVL	Koncerns un Banka 31.12.2012. LVL
Kredītiestāžu parāda vērtspapīri	718 250	749 519
<b>Kopā parāda vērtspapīri</b>	<b>718 250</b>	<b>749 519</b>
Valsts uzņēmumu akcijas	191 426	155 395
Kredītiestāžu akcijas	237 057	109 451
Privāto sabiedrību akcijas	26 085	122 019
<b>Kopā akcijas</b>	<b>454 568</b>	<b>386 865</b>
	<b>1 172 818</b>	<b>1 136 384</b>

Nākamā tabula atspoguļo tirdzniecības nolūkā turēto vērtspapīru ģeogrāfisko sadalījumu:

	Koncerns un Banka 31.12.2013. LVL	Koncerns un Banka 31.12.2012. LVL
Uzņēmumu parāda vērtspapīri, kuriem piemīt valsts risks (Ukrainas)	718 250	749 519
<b>Kopā parāda vērtspapīri</b>	<b>718 250</b>	<b>749 519</b>
Latvijas Republikā reģistrēto sabiedrību akcijas	1 611	2 502
Pārējās ES valstīs reģistrēto sabiedrību akcijas	-	10 726
Pārējās ESAO dalībvalstīs reģistrēto sabiedrību akcijas	21 178	34 574
NVS dalībvalstīs reģistrēto sabiedrību akcijas	431 779	339 063
<b>Kopā akcijas</b>	<b>454 568</b>	<b>386 865</b>
	<b>1 172 818</b>	<b>1 136 384</b>

2013. gada 31. decembrī un 2012. gada 31. decembrī Bankai nebija parāda vērtspapīru, kas kalpo par nodrošinājumu (ķīlu) repo kredītiem.

# Finanšu pārskatu pielikums

## par gadu, kas noslēdzās 2013. gada 31. decembrī

### 17. Atvasinātie finanšu instrumenti

Zemāk redzamajā tabulā norādītas Bankas un Koncerna ārpusbiržas ārvalstu valūtas nākotnes līgumos (forward exchange contracts) noteiktās un uz 2013. gada 31. decembri un uz 2012. gada 31. decembri neatmaksātās summas. Zemāk norādītās ārvalstu valūtas summas tika konvertētas pēc maiņas kursa, kas bija spēkā pārskata datumā. Ārvalstu valūtas nerealizētā peļņa vai zaudējumi no šiem līgumiem, kuriem nav iestājies saistību izpildes termiņš, kopā ar summām, kuras maksājamas un saņemamas par līgumiem, kuriem ir iestājies saistību izpildes termiņš, bet līgumos paredzētie maksājumi vēl nav veikti, tika atzīti peļņas vai zaudējumu aprēķinā un patiesajā vērtībā novērtētos tirdzniecības nolūkā turētos finanšu instrumentos ar atspoguļojumu peļņas vai zaudējumu aprēķinā, atbilstoši attiecīgajam gadījumam. Visas zemāk norādītās summas tika pilnībā samaksātas un saņemtas atbilstoši līgumiem laikposmā no 2014. gada 1. janvāra līdz šo finanšu pārskatu parakstīšanas datumam.

	31.12.2013. Aktīvi LVL	Koncerns un Banka 31.12.2013. Saistības LVL	31.12.2012. Aktīvi LVL	Koncerns un Banka 31.12.2012. Saistības LVL
<b>Nominālvērtība</b>				
Nākotnes valūtas maiņas līgumi (SWAP)	163 180 274	162 519 441	293 457 460	292 930 093
Nākotnes valūtas maiņas līgumi (FORWARD)	15 091 322	15 174 990	186 839 859	186 845 585
Nākotnes līgumi (FUTURES) (zelts)	431 072	-	177 970	-
	<b>178 702 668</b>	<b>177 694 431</b>	<b>480 475 289</b>	<b>479 775 678</b>
<b>Patiesā vērtība</b>				
Nākotnes valūtas maiņas līgumi (SWAP)	1 001 316	340 483	832 925	305 559
Nākotnes valūtas maiņas līgumi (FORWARD)	13 468	97 136	210 573	216 298
Nākotnes līgumi (FUTURES) (zelts)	15 943	-	6 574	-
	<b>1 030 727</b>	<b>437 619</b>	<b>1 050 072</b>	<b>521 857</b>

Nākamā tabula atspoguļo nākotnes valūtas maiņas (SWAP) līgumu koncentrāciju pēc darījuma partneru reģistrācijas vietas:

	31.12.2013. Aktīvi LVL	Koncerns un Banka 31.12.2013. Saistības LVL	31.12.2012. Aktīvi LVL	Koncerns un Banka 31.12.2012. Saistības LVL
<b>Nominālvērtība</b>				
Nākotnes valūtas maiņas līgumi (SWAP) ar LR reģistrētām kredītiestādēm	28 430 395	28 240 500	28 017 790	28 112 160
Nākotnes valūtas maiņas līgumi (SWAP) ar pārējās ES valstīs reģistrētām kredītiestādēm	87 676 901	86 865 480	37 526 946	37 539 494
Nākotnes valūtas maiņas līgumi (SWAP) ar valstīs, kas nav ESAO dalībvalstis, reģistrētām kredītiestādēm	47 072 978	47 413 461	227 912 724	227 278 439
<i>tajā skaitā nākotnes valūtas maiņas līgumi (SWAP) ar Ukrainā reģistrētām kredītiestādēm</i>	47 072 978	47 413 461	16 713 967	16 876 182
	<b>163 180 274</b>	<b>162 519 441</b>	<b>293 457 460</b>	<b>292 930 093</b>

## Finanšu pārskatu pielikums par gadu, kas noslēdzās 2013. gada 31. decembrī

Nākamā tabula atspoguļo nākotnes valūtas maiņas līgumu (FORWARD) koncentrāciju pēc darījuma partneru reģistrācijas vietas:

	31.12.2013. Aktīvi LVL	Koncerns un Banka 31.12.2013. Saistības LVL	31.12.2012. Aktīvi LVL	Koncerns un Banka 31.12.2012. Saistības LVL
<b>Nominālvērtība</b>				
Nākotnes valūtas maiņas līgumi (FORWARD) ar Ukrainā reģistrētām kredītiestādēm	708 846	702 804	87 394 548	87 208 055
Nākotnes valūtas maiņas līgumi (FORWARD) ar LR reģistrētām klientiem	735 685	739 190	-	-
Nākotnes valūtas maiņas līgumi (FORWARD) ar pārējās valstīs reģistrētiem klientiem	13 646 791	13 732 996	99 445 311	99 637 530
	<b>15 091 322</b>	<b>15 174 990</b>	<b>186 839 859</b>	<b>186 845 585</b>

### 18. Prasības pret kredītiestādēm

	Koncerns un Banka 31.12.2013. LVL	Koncerns un Banka 31.12.2012. LVL
Prasības uz pieprasījumu	96 963 489	95 837 732
Termiņnoguldījumi kredītiestādēs	11 948 670	9 013 344
	<b>108 912 159</b>	<b>104 851 076</b>
Speciālie uzkrājumi (12. pielikums)	(18)	(4 306 465)
	<b>108 912 141</b>	<b>100 544 611</b>

Nākamā tabula parāda prasību pret kredītiestādēm ģeogrāfisko sadalījumu:

	Koncerns un Banka 31.12.2013. LVL	Koncerns un Banka 31.12.2012. LVL
Prasības pret LR reģistrētajām kredītiestādēm	1 724 401	1 887 174
Prasības pret citās ES valstīs reģistrētajām kredītiestādēm	40 094 869	93 309 345
Prasības pret citās ESAO valstīs reģistrētajām kredītiestādēm	54 983 146	3 344 235
Prasības pret Ukrainā reģistrētajām kredītiestādēm	10 422 877	5 513 545
Prasības pret citās valstīs reģistrētajām kredītiestādēm	1 686 866	796 777
	<b>108 912 159</b>	<b>104 851 076</b>
Speciālie uzkrājumi (12. pielikums)	(18)	(4 306 465)
	<b>108 912 141</b>	<b>100 544 611</b>

# Finanšu pārskatu pielikums

## par gadu, kas noslēdzās 2013. gada 31. decembrī

### Bankās un citās finanšu institūcijās izvietoto noguldījumu koncentrācija

2013. gada 31. decembrī prasības pret kredītiestādēm, kas atsevišķi ir vairāk kā 10% no saistībām pret bankām un citām finanšu iestādēm, veidoja atlikumu ar trijām finanšu iestādēm un kopsummā bija LVL 88 216 546. 2012. gada 31. decembrī – ar trijām finanšu iestādēm kopsummā LVL 93 335 042.

## 19. Kredīti

### (a) Kredītu veidu analīze

	Koncerns 31.12.2013. LVL	Banka 31.12.2013. LVL	Koncerns 31.12.2012. LVL	Banka 31.12.2012. LVL
Komerckredīti	33 037 085	33 178 980	26 247 322	26 380 484
Hipotekārie kredīti	20 448 229	21 959 506	16 825 537	18 336 814
Tirdzniecības finansēšana	9 935 525	9 935 525	11 532 162	11 532 162
Overdrafti	3 355 116	3 400 103	3 616 483	3 649 005
Industriālie kredīti	695 008	695 008	2 679 481	2 679 481
Patēriņa kredīti	176 372	176 372	367 544	367 544
Norēķinu karšu kredīti	157 678	157 678	181 733	181 733
Pārējie	4 133 592	4 133 592	917 061	917 061
	<b>71 938 605</b>	<b>73 636 764</b>	<b>62 367 323</b>	<b>64 044 284</b>
Reverse repo darījumi	3 367 058	3 367 058	3 100 210	3 100 210
	<b>75 305 663</b>	<b>77 003 822</b>	<b>65 467 533</b>	<b>67 144 494</b>
Speciālie uzkrājumi (12. pielikums)	(3 928 500)	(4 206 978)	(3 692 554)	(3 971 032)
	<b>71 377 163</b>	<b>72 796 844</b>	<b>61 774 979</b>	<b>63 173 462</b>

### (b) Kredītu ģeogrāfiskais sadalījums

#### Koncerns

	Kredīti 31.12.2013. LVL	Speciālie uzkrājumi 31.12.2013. LVL	Neto kredīti 31.12.2013. LVL
Latvijas rezidentiem	37 006 559	(2 916 280)	34 090 279
<i>tajā skaitā kuriem piemīt valsts risks (Ukrainas)</i>	2 460 225	(355 275)	2 104 950
Citu ES valstu rezidentiem	23 548 918	(609 892)	22 939 026
ESAO dalībvalstu, kuras nav ES dalībvalstis, rezidentiem	1 255 051	(120 342)	1 134 709
NVS valstu rezidentiem	4 673 884	(90 842)	4 583 042
<i>tajā skaitā Ukrainas rezidentiem</i>	615 263	(90 842)	524 421
Citu valstu rezidentiem	8 821 251	(191 144)	8 630 107
	<b>75 305 663</b>	<b>(3 928 500)</b>	<b>71 377 163</b>

## Finanšu pārskatu pielikums par gadu, kas noslēdzās 2013. gada 31. decembrī

### Banka

	Kreditī 31.12.2013. LVL	Speciālie uzkrājumi 31.12.2013. LVL	Neto kreditī 31.12.2013. LVL
Latvijas rezidentiem	38 704 718	(3 194 758)	35 509 960
<i>tajā skaitā kuriem piemīt valsts risks (Ukrainas)</i>	2 460 225	(355 275)	2 104 950
Citu ES valstu rezidentiem	23 548 918	(609 892)	22 939 026
ESAO dalībvalstu, kuras nav ES dalībvalstis, rezidentiem	1 255 051	(120 342)	1 134 709
NVS valstu rezidentiem	4 673 884	(90 842)	4 583 042
<i>tajā skaitā Ukrainas rezidentiem</i>	615 263	(90 842)	524 421
Citu valstu rezidentiem	8 821 251	(191 144)	8 630 107
	<b>77 003 822</b>	<b>(4 206 978)</b>	<b>72 796 844</b>

### Koncerns

	Kreditī 31.12.2012. LVL	Speciālie uzkrājumi 31.12.2012. LVL	Neto kreditī 31.12.2012. LVL
Latvijas rezidentiem	26 094 484	(2 696 593)	23 397 891
<i>tajā skaitā kuriem piemīt valsts risks (Ukrainas)</i>	9 637 983	(366 312)	9 271 671
Citu ES valstu rezidentiem	20 705 760	(427 524)	20 278 236
ESAO dalībvalstu, kuras nav ES dalībvalstis, rezidentiem	5 891 040	(259 539)	5 631 501
NVS valstu rezidentiem	3 079 902	(117 754)	2 962 148
<i>tajā skaitā Ukrainas rezidentiem</i>	772 711	(117 708)	655 003
Citu valstu rezidentiem	9 696 347	(191 144)	9 505 203
	<b>65 467 533</b>	<b>(3 692 554)</b>	<b>61 774 979</b>

### Banka

	Kreditī 31.12.2012. LVL	Speciālie uzkrājumi 31.12.2012. LVL	Neto kreditī 31.12.2012. LVL
Latvijas rezidentiem	27 771 445	(2 975 071)	24 796 374
<i>tajā skaitā kuriem piemīt valsts risks (Ukrainas)</i>	9 637 983	(366 312)	9 271 671
Citu ES valstu rezidentiem	20 705 760	(427 524)	20 278 236
ESAO dalībvalstu, kuras nav ES dalībvalstis, rezidentiem	5 891 040	(259 539)	5 631 501
NVS valstu rezidentiem	3 079 902	(117 754)	2 962 148
<i>tajā skaitā Ukrainas rezidentiem</i>	772 711	(117 708)	655 003
Citu valstu rezidentiem	9 696 347	(191 144)	9 505 203
	<b>67 144 494</b>	<b>(3 971 032)</b>	<b>63 173 462</b>

## Finanšu pārskatu pielikums par gadu, kas noslēdzās 2013. gada 31. decembrī

### (c) Kredītu analīze pēc klientu grupām

	Koncerns 31.12.2013. LVL	Banka 31.12.2013. LVL	Koncerns 31.12.2012. LVL	Banka 31.12.2012. LVL
Kredīti privātsabiedrībām	56 506 255	58 204 414	49 817 955	51 494 916
Kredīti finanšu institūcijām	5 399 602	5 399 602	5 492 951	5 492 951
Kredīti mājsaimniecības apkalpojošajām bezpeļņas institūcijām	88	88	24	24
Kredīti privātpersonām	12 498 488	12 498 488	9 133 676	9 133 676
Kredīti vadībai un personālam	901 230	901 230	1 022 927	1 022 927
	<b>75 305 663</b>	<b>77 003 822</b>	<b>65 467 533</b>	<b>67 144 494</b>
Speciālie uzkrājumi (12. pielikums)	(3 928 500)	(4 206 978)	(3 692 554)	(3 971 032)
	<b>71 377 163</b>	<b>72 796 844</b>	<b>61 774 979</b>	<b>63 173 462</b>

### (d) Kredītu portfeļa analīze pa tautsaimniecības sektoriem

#### Koncerns

	Kredīti 31.12.2013. LVL	Speciālie uzkrājumi 31.12.2013. LVL	Neto kredīti 31.12.2013. LVL
Tirdzniecība	23 394 520	(944 799)	22 449 721
Nekustamie īpašumi	15 782 504	(2 409 736)	13 372 768
Finanses	15 150 645	(219 682)	14 930 963
Ražošana	1 422 122	-	1 422 122
Enerģētika	1 180 831	-	1 180 831
Informācijas un komunikācijas pakalpojumi	748 716	(27)	748 689
Citi pakalpojumi	2 395 622	(14 214)	2 381 408
Lauksaimniecība, mežsaimniecība un kokapstrādes rūpniecība	12 267	(2 443)	9 824
Pārējie	1 818 718	(46 758)	1 771 960
Kredīti privātpersonām	13 399 718	(290 841)	13 108 877
	<b>75 305 663</b>	<b>(3 928 500)</b>	<b>71 377 163</b>

## Finanšu pārskatu pielikums par gadu, kas noslēdzās 2013. gada 31. decembrī

### Banka

	Kredīti 31.12.2013. LVL	Speciālie uzkrājumi 31.12.2013. LVL	Neto kredīti 31.12.2013. LVL
Tirdzniecība	23 394 520	(944 799)	22 449 721
Nekustamie īpašumi	17 480 663	(2 688 214)	14 792 449
Finanses	15 150 645	(219 682)	14 930 963
Ražošana	1 422 122	-	1 422 122
Enerģētika	1 180 831	-	1 180 831
Informācijas un komunikācijas pakalpojumi	748 716	(27)	748 689
Citi pakalpojumi	2 395 622	(14 214)	2 381 408
Lauksaimniecība, mežsaimniecība un kokapstrādes rūpniecība	12 267	(2 443)	9 824
Pārējie	1 818 718	(46 758)	1 771 960
Kredīti privātpersonām	13 399 718	(290 841)	13 108 877
	<b>77 003 822</b>	<b>(4 206 978)</b>	<b>72 796 844</b>

### Koncerns

	Kredīti 31.12.2012. LVL	Speciālie uzkrājumi 31.12.2012. LVL	Neto kredīti 31.12.2012. LVL
Tirdzniecība	25 509 740	(922 893)	24 586 847
Nekustamie īpašumi	14 208 409	(1 937 758)	12 270 651
Finanses	9 291 516	(274 190)	9 017 326
Ražošana	1 747 661	-	1 747 661
Enerģētika	1 593 029	-	1 593 029
Informācijas un komunikācijas pakalpojumi	1 061 468	-	1 061 468
Citi pakalpojumi	622 502	(30 060)	592 442
Lauksaimniecība, mežsaimniecība un kokapstrādes rūpniecība	2 673	(2 662)	11
Pārējie	1 273 932	(46 758)	1 227 174
Kredīti privātpersonām	10 156 603	(478 233)	9 678 370
	<b>65 467 533</b>	<b>(3 692 554)</b>	<b>61 774 979</b>



## Finanšu pārskatu pielikums par gadu, kas noslēdzās 2013. gada 31. decembrī

### Banka

	Kreditu 31.12.2012. LVL	Speciālie uzkrājumi 31.12.2012. LVL	Neto krediti 31.12.2012. LVL
Tirdzniecība	25 509 740	(922 893)	24 586 847
Nekustamie īpašumi	15 885 370	(2 216 236)	13 669 134
Finanses	9 291 516	(274 190)	9 017 326
Ražošana	1 747 661	-	1 747 661
Enerģētika	1 593 029	-	1 593 029
Informācijas un komunikācijas pakalpojumi	1 061 468	-	1 061 468
Citi pakalpojumi	2 673	(2 662)	11
Lauksaimniecība, mežsaimniecība un kokapstrādes rūpniecība	622 502	(30 060)	592 442
Pārējie	1 273 932	(46 758)	1 227 174
Kreditu privātpersonām	10 156 603	(478 233)	9 678 370
	<b>67 144 494</b>	<b>(3 971 032)</b>	<b>63 173 462</b>

### (e) Kreditu sadalījums un krediti bez kavētiem maksājumiem

Zemāk redzamajā tabulā iekļauta informācija par kredītportfeļa kvalitāti:

### Koncerns

	Kreditu 31.12.2013. LVL	Speciālie uzkrājumi 31.12.2013. LVL	Neto krediti 31.12.2013. LVL
Kreditu bez kavētiem maksājumiem	55 744 693	(1 492 214)	54 252 479
Līdz 1 mēnesim (ieskaitot)	1 181 926	-	1 181 926
No 1 mēneša līdz 3 mēnešiem	7 870 577	-	7 870 577
No 3 mēnešiem līdz 6 mēnešiem	559	(254)	305
Ilgāk par 6 mēnešiem	10 507 908	(2 436 032)	8 071 876
	<b>75 305 663</b>	<b>(3 928 500)</b>	<b>71 377 163</b>

### Banka

	Kreditu 31.12.2013. LVL	Speciālie uzkrājumi 31.12.2013. LVL	Neto krediti 31.12.2013. LVL
Kreditu bez kavētiem maksājumiem	57 442 852	(1 770 692)	55 672 160
Līdz 1 mēnesim (ieskaitot)	1 181 926	-	1 181 926
No 1 mēneša līdz 3 mēnešiem	7 870 577	-	7 870 577
No 3 mēnešiem līdz 6 mēnešiem	559	(254)	305
Ilgāk par 6 mēnešiem	10 507 908	(2 436 032)	8 071 876
	<b>77 003 822</b>	<b>(4 206 978)</b>	<b>72 796 844</b>

## Finanšu pārskatu pielikums par gadu, kas noslēdzās 2013. gada 31. decembrī

### Koncerns

	Kredīti 31.12.2012. LVL	Speciālie uzkrājumi 31.12.2012. LVL	Neto kredīti 31.12.2012. LVL
Kredīti bez kavētiem maksājumiem	50 507 832	(1 116 772)	49 391 060
Līdz 1 mēnesim (ieskaitot)	3 462 237	(277 443)	3 184 794
No 1 mēneša līdz 3 mēnešiem	277 347	(2 478)	274 869
No 3 mēnešiem līdz 6 mēnešiem	5 488 298	(80 300)	5 407 998
Ilgāk par 6 mēnešiem	5 731 819	(2 215 561)	3 516 258
	<b>65 467 533</b>	<b>(3 692 554)</b>	<b>61 774 979</b>

### Banka

	Kredīti 31.12.2012. LVL	Speciālie uzkrājumi 31.12.2012. LVL	Neto kredīti 31.12.2012. LVL
Kredīti bez kavētiem maksājumiem	52 184 793	(1 395 250)	50 789 543
Līdz 1 mēnesim (ieskaitot)	3 462 237	(277 443)	3 184 794
No 1 mēneša līdz 3 mēnešiem	277 347	(2 478)	274 869
No 3 mēnešiem līdz 6 mēnešiem	5 488 298	(80 300)	5 407 998
Ilgāk par 6 mēnešiem	5 731 819	(2 215 561)	3 516 258
	<b>67 144 494</b>	<b>(3 971 032)</b>	<b>63 173 462</b>

Kustība uzkrājumos kredītu vērtības samazinājumam par gadiem, kas beidzās 2013. gada 31. decembrī un 2012. gada 31. decembrī, parādīta 12. pielikumā.

### (f) Pārstrukturētie kredīti:

Gadā, kas noslēdzās 2013. gada 31. decembrī, Banka pārstrukturējusi kredītus par sekojošiem pamatsummu atlikumiem, izmainot kredītu nosacījumus šādi:

	Koncerns 31.12.2013. LVL	Banka 31.12.2013. LVL	Koncerns 31.12.2012. LVL	Banka 31.12.2012. LVL
Sākotnējā aizņēmēja aizstāšana vai galvotāja iesaistīšana	164 789	164 789	-	-
Kredīta maksājumu atlikšana	3 271	3 271	2 277 837	2 277 837
Kredīta termiņa pagarināšana	-	-	5 763 385	5 763 385
Procentu likmes maiņa	-	-	1 518 399	1 518 399
Pārējie grozījumi	-	-	19 941	19 941
	<b>168 060</b>	<b>168 060</b>	<b>9 579 562</b>	<b>9 579 562</b>

## Finanšu pārskatu pielikums par gadu, kas noslēdzās 2013. gada 31. decembrī

### (g) Nodrošinājuma analīze

Nākamajā tabulā sniegta kredītportfeļa analīze sadalījumā pa nodrošinājuma (ķīlas) veidiem:

	Neto kredīti 31.12.2013. LVL	Koncerns % no kredītportfeļa 31.12.2013.	Neto kredīti 31.12.2013. LVL	Banka % no kredītportfeļa 31.12.2013.
Nekustamie īpašumi	47 828 239	67,00%	49 247 920	67,65%
Komerķīla	10 699 709	15,00%	10 699 709	14,70%
Tirgojamie vērtspapīri	3 563 004	5,00%	3 563 004	4,89%
Noguldījumi	1 376 524	1,90%	1 376 524	1,89%
Pārējie nodrošinājuma veidi	4 015 874	5,60%	4 015 874	5,52%
Bez nodrošinājuma	3 893 813	5,50%	3 893 813	5,35%
	<b>71 377 163</b>	<b>100%</b>	<b>72 796 844</b>	<b>100%</b>

	Neto kredīti 31.12.2012. LVL	Koncerns % no kredītportfeļa 31.12.2012.	Neto kredīti 31.12.2012. LVL	Banka % no kredītportfeļa 31.12.2012.
Nekustamie īpašumi	38 011 565	61,60%	39 410 048	62,38%
Komerķīla	8 658 482	14,00%	8 658 482	13,71%
Tirgojamie vērtspapīri	3 302 244	5,30%	3 302 244	5,23%
Noguldījumi	851 643	1,40%	851 643	1,35%
Transportlīdzekļi	2 192	0,00%	2 192	0,00%
Pārējie nodrošinājuma veidi	5 391 355	8,70%	5 391 355	8,53%
Bez nodrošinājuma	5 557 498	9,00%	5 557 498	8,80%
	<b>61 774 979</b>	<b>100%</b>	<b>63 173 462</b>	<b>100%</b>

Tabulā norādītās summas atspoguļo kredītu uzskaites vērtību, bet ne vienmēr atspoguļo nodrošinājuma (ķīlas) patieso vērtību.

Hipotekārie kredīti izsniegti pret iegādātā nekustamā īpašuma (mājokļa) ķīlu. Kredītkaršu overdrafti nodrošināti ar noguldījumiem un galvojumiem. Patēriņa kredīti nodrošināti ar cita veida ķīlām.

Bankai ir ķīlas tiesības (kreditora prasījuma samaksas vai izpildījuma nodrošinājums) uz klientiem izsniegto kredītu un aizdevumu nodrošinājumā pieņemto īpašumu, citas veida reģistrētās tiesības uz iekšējajiem aktīviem ( mantu) un Banka ir saņēmusi galvojumus.

Gadā, kas noslēdzās 2013. gada 31. decembrī, Koncerns un Banka neiegādājās īpašumā aktīvus, iegūstot kontroli pār iekšējo īpašumu, kas kalpo par nodrošinājumu komerc kredītiem (2012: nav).

# Finanšu pārskatu pielikums

## par gadu, kas noslēdzās 2013. gada 31. decembrī

### (h) Nozīmīgie aizdevumi

2013. gada 31. decembrī un 2012. gada 31. decembrī Bankai nebija kredītņēmēju, kuri paši ir aizņēmēji un ar Banku saistītas personas, kuriem piešķirto un neatmaksāto aizdevumu atlikumi pārsniedza 10% no klientiem izsniegto aizdevumu summas.

Atbilstoši regulējošām prasībām Banka nedrīkst piešķirt vienam klientam vai savstarpēji saistītu klientu grupai aizdevumu, kas pārsniedz 25% no Bankas pašu kapitāla. Gados, kas noslēdzās 2013. gada 31. decembrī un 2012. gada 31. decembrī, Banka bija ievērojusi šo prasību.

## 20. Pārdošanai pieejami finanšu instrumenti

	Koncerns un Banka 31.12.2013. LVL	Koncerns un Banka 31.12.2012. LVL
Īslandes kredītiestāžu parāda vērtspapīri	27 504	27 936
Akcijas un citi vērtspapīri ar nefiksēto ienākumu	3 052 374	1 572 679
<i>Capital, AS</i>	127 111	127 111
<i>S.W.I.F.T., SCRL</i>	38 468	38 468
<i>Imprimatur Capital Technology Venture Fund, KS</i>	125 807	78 750
<i>Tamar Energy, Ltd</i>	2 760 988	1 328 350
	<b>3 079 878</b>	<b>1 600 615</b>
Speciālie uzkrājumi (12. pielikums)	-	(27 936)
	<b>3 079 878</b>	<b>1 572 679</b>

Ieguldījums Capital AS atzīts, pielietojot izmaksu metodi un atskaitot zaudējumus no vērtības samazināšanās, jo Banka uzskata, ka nav pieejams aktīvs tirgus patiesās vērtības noteikšanai.

S.W.I.F.T. SCRL patiesā vērtība tiek atspoguļota atbilstoši noteiktai atpirkšanas cenai pēc stāvokļa uz 2013. gada 31. decembri un 2012. gada 31. decembri.

Imprimatur Capital Technology Venture Fund (riskā kapitāla fonds) veic ieguldījumus mazo un vidējo uzņēmumu (MVU) izveidē (agrīnā stadijā), šos uzņēmumus iekļaujot savā portfeli. Fonda mērķis ir ieguldīt jaunizveidotos tehnoloģiju MVU, attīstīt to biznesa potenciālu un pēc tam pārdot sev piederošās kapitāldaļas šādos MVU peļņas gūšanas nolūkā Fonda un tā Ieguldītāju interesēs.

Tamar Energy specializējas atjaunojamo energoresursu ražošanā, izmantojot bioatkritumu anaerobo pārstrādi. Ieguldījums Tamar Energy atzīts, pielietojot izmaksu metodi, jo nav pieejams aktīvs tirgus patiesās vērtības noteikšanai. Uzņēmums ir savas attīstības sākuma fāzē un paplašina savu darbību vadoties pēc izstrādātā operacionālā plāna. Vadība ir novērtējusi ieguldījumu un nav noteikusi vērtības samazināšanos.

Bankai ir līgumsaistības attiecībā uz ieguldījumiem Tamar Energy. Bankai ir jāiegādājas 1 724 806 Tamar Energy daļas par kopējo vērtību 1 454 011 LVL apmērā.

## Finanšu pārskatu pielikums par gadu, kas noslēdzās 2013. gada 31. decembrī

### 21. Līdz termiņa beigām turēti ieguldījumi

	Koncerns un Banka 31.12.2013. LVL	Koncerns un Banka 31.12.2012. LVL
Valsts parāda vērtspapīri	525 337	541 850
Parāda vērtspapīri un citi vērtspapīri ar fiksēto ienākumu	3 489 862	6 017 695
	<b>4 015 199</b>	<b>6 559 545</b>

Nākamā tabula atspoguļo līdz termiņa beigām turēto vērtspapīru sadalījumu pa emitentu grupām:

	Koncerns un Banka 31.12.2013. LVL	Koncerns un Banka 31.12.2012. LVL
Kredītiestāžu parāda vērtspapīri (Moody's piešķirtie reitingi)	1 618 758	2 714 897
<i>Kredītiestāžu parāda vērtspapīri ar reitingu Baa</i>	52 862	54 709
<i>Kredītiestāžu parāda vērtspapīri ar reitingu Ba</i>	274 823	1 344 117
<i>Kredītiestāžu parāda vērtspapīri ar reitingu B</i>	-	1 316 071
<i>Kredītiestāžu parāda vērtspapīri ar reitingu Caa</i>	1 291 073	-
Privāto sabiedrību parāda vērtspapīri (Moody's piešķirtie reitingi)	1 442 303	1 372 152
<i>Privāto sabiedrību parāda vērtspapīri ar reitingu Baa</i>	763 055	-
<i>Privāto sabiedrību parāda vērtspapīri ar reitingu Ba</i>	551 582	1 372 152
<i>Privāto sabiedrību parāda vērtspapīri ar reitingu BB</i>	127 666	-
Valsts nefinanšu sabiedrību parāda vērtspapīri (Moody's piešķirtie reitingi)	428 801	1 930 646
<i>Valsts nefinanšu sabiedrību parāda vērtspapīri ar reitingu Baa</i>	428 801	1 667 529
<i>Valsts nefinanšu sabiedrību parāda vērtspapīri ar reitingu Ba</i>	-	263 117
Centrālo valdību parāda vērtspapīri (Moody's piešķirtie reitingi)	525 337	541 850
<i>Centrālo valdību parāda vērtspapīri ar reitingu Baa</i>	525 337	541 850
	<b>4 015 199</b>	<b>6 559 545</b>

Saskaņā ar 39. SGS (IAS) Banka ir pārdevusi Ukrainas līdz termiņa beigām turētos aktīvus laikposmā no 2014. gada 1. janvāra līdz šo finanšu pārskatu parakstīšanas datumam. Bankai bija nodoms un spēja turēt šos aktīvus līdz termiņa beigām. Attiecībā uz aktīviem, kas tika izvēlēti pārdošanai kategorijā "līdz termiņa beigām turētie", Banka ir secinājusi, ka vienreizēja notikuma (kas atrodas ārpus Bankas kontroles, kas nav iedalāms atkārtojamos notikumos un ko Banka nevarēja saprātīgi paredzēt) rezultātā radušies neparastie apstākļi, kas ļauj Bankai daļēji pārdot līdz termiņa beigām turētos finanšu instrumentus. Banka konstatēja, ka minētais notikums rada nepieciešamību pārdot līdz termiņa beigām turētos finanšu instrumentus.

## Finanšu pārskatu pielikums par gadu, kas noslēdzās 2013. gada 31. decembrī

### 22. Ieguldījumi pēc pašu kapitāla metodes uzskaitītās sabiedrības

	Līdzdalības daļa %	Dibināšanas valsts	Mērķis	Koncerns un Banka 31.12.2013. LVL	Koncerns un Banka 31.12.2012. LVL
SIA "Komunikācijas un projekti"	50	Latvija	Ieguldījumi	804 392	429 009
				<b>804 392</b>	<b>429 009</b>

2013. gadā Banka palielināja savus ieguldījumus SIA "Komunikācijas un projekti" kapitāldaļās. 2013. gada 31. decembrī SIA "Komunikācijas un projekti" aktīvu kopsumma bija 23 929 LVL, saistības – 48 960 LVL, zaudējumi par 2013. gadu – 6 513 LVL. Vadība novērtēja no sabiedrības sagaidāmās nākotnes naudas plūsmas un novērtēšanas rezultātā secināja, ka vērtības samazināšanās uzkrājumu nemateriālajai vērtībai veidot nav nepieciešams.

### 23. Meitas sabiedrības

Bankas meitas sabiedrības ir sekojošas:

Nosaukums	Reģistrācijas valsts	Darbības pamatveidi	Ieguldījuma uzskaites vērtības LVL	Līdzdalības daļa	Līdzdalības daļa
SIA "BIB Real Estate"	Latvija	Nekustamie īpašumi	1 363 600	100	100
SIA "Gaujas Īpašumi"	Latvija	Nekustamie īpašumi	–	100	100
SIA "Global Investments"	Latvija	Nekustamie īpašumi	–	100	100
SIA "BIB Consulting"	Latvija	Juridiskās konsultācijas, pakalpojumi aktīvu aizsardzībā un padomdošana nodokļu piemērošanas un nodokļu plānošanas jautājumos	2 000	100	100
<b>Ieguldījumi meitas sabiedrību pamatkapitālā</b>			<b>1 365 600</b>		

## Finanšu pārskatu pielikums par gadu, kas noslēdzās 2013. gada 31. decembrī

### 24. Ieguldījumu īpašumi

Banka piemēro ieguldījumu īpašumu uzskaitē patiesās vērtības modeli. Ieguldījumu īpašumu objektu patiesā vērtība balstās uz vērtējumu, ko noteicis neatkarīgs vērtētājs, kuram ir atzīta un atbilstoša profesionāla kvalifikācija, kā arī nesena pieredze līdzīga veida īpašumu vērtēšanā.

Ieguldījumu īpašumi	Koncerns LVL	Banka LVL
<b>2011. gada 31. decembrī</b>	<b>6 006 796</b>	<b>3 125 133</b>
Iegāde	393 685	-
Pārvērtēšana	221 297	63 771
Pārdošana	(845 094)	(277 094)
<b>2012. gada 31. decembrī</b>	<b>5 776 684</b>	<b>2 911 810</b>
Iegāde	10 981	-
Pārvērtēšana	55 935	12 090
Pārdošana	(278 000)	-
<b>2013. gada 31. decembrī</b>	<b>5 565 600</b>	<b>2 923 900</b>

Koncerna zaudējumi no ieguldījumu īpašuma pārdošanas 2013. gada laikā veidoja LVL 64 582.

Summas, kas atzītas par peļņu vai zaudējumus:	Koncerns LVL	Banka LVL
Ieņēmumi no ieguldījumu īpašumu īres	37 811	37 811
Tiešie pamatdarbības izdevumi (tajā skaitā remonta un uzturēšanas izmaksas), kas radušies saistībā ar ieguldījumu īpašumiem, no kuriem pārskata periodā gūti īres ieņēmumi	(7 528)	(7 528)
Tiešie pamatdarbības izdevumi (tajā skaitā remonta un uzturēšanas izmaksas), kas radušies saistībā ar ieguldījumu īpašumiem, no kuriem pārskata periodā nav gūti īres ieņēmumi	(19 004)	(13 033)

Ieguldījumu īpašuma patieso vērtību ir noteicis ārējs, neatkarīgs vērtētājs ar atzītu profesionālo kvalifikāciju un nesenu pieredzi attiecīgajā vietā esošo līdzīgas kategorijas īpašumu vērtēšanā. Koncerna ieguldījumu īpašuma patiesās vērtības novērtējumu neatkarīgi vērtētāji veic katru gadu.

# Finanšu pārskatu pielikums

## par gadu, kas noslēdzās 2013. gada 31. decembrī

Ieguldījumu īpašums ir kategorizēts kā 3. līmenis patiesās vērtības hierarhijā. Tabulā uzrādīta ieguldījumu īpašuma patiesās vērtības novērtēšanai izmantotā vērtēšanas metode, kā arī būtiskākie nenovērojami dati:

Veids	LVL	Vērtēšanas metode	Būtiski nenovērojami dati	Saistība starp būtiskiem nenovērojamiem datiem un patiesās vērtības novērtēšanu	
Apbūves un ar to saistītie zemes gabali Latvijā	802 000	Salīdzināmo darījumu metode  Diskontētās naudas plūsmas metode: modelis balstīts uz diskontētajām naudas plūsmām no nomas ienākumiem.	Pārdošanas cena svārstās no LVL līdz LVL par m <sup>2</sup>	92-287	Aplēstā patiesā vērtība pieaugtu (samazinātos), ja:
			Nomas ienākumi par m <sup>2</sup> LVL	0,38-6,19	• Pārdošanas cena par m <sup>2</sup> ir bijusi augstāka (zemāka);
			Diskonta likme %	6,63-9,75	• Nomas ienākumi par m <sup>2</sup> būtu augstāki (zemāki);
			Iznomāto telpu īpatsvars %	90	• Diskonta likme % būtu zemāka (augstāka); • Iznomāto telpu īpatsvars % būtu zemāks.
Zemes gabali Latvijā	2 649 000	Salīdzināmo darījumu metode  Diskontētās naudas plūsmas metode: modelis balstīts uz diskontētajām naudas plūsmām no nomas ienākumiem.	Pārdošanas cena svārstās no LVL līdz LVL par m <sup>2</sup>	7-61	Aplēstā patiesā vērtība pieaugtu (samazinātos), ja:
			Diskonta likme %	11,75-12,25	• Pārdošanas cena par m <sup>2</sup> ir bijusi augstāka (zemāka);
			Būvniecības izmaksas svārstās LVL par m <sup>2</sup>	480	• Diskonta likme % būtu zemāka (augstāka);
			Gala pārdošanas cena LVL par m <sup>2</sup>	552	• Būvniecības izmaksas par m <sup>2</sup> būtu mazāki (lielāki); • Gala pārdošanas cena par m <sup>2</sup> ir bijusi augstāka (zemāka);
Telpas Latvijā	308 000	Salīdzināmo darījumu metode  Diskontētās naudas plūsmas metode: modelis balstīts uz diskontētajām naudas plūsmām no nomas ienākumiem.	Pārdošanas cena svārstās no LVL līdz LVL par m <sup>2</sup>	1477-1478	Aplēstā patiesā vērtība pieaugtu (samazinātos), ja:
			Nomas ienākumi par m <sup>2</sup> LVL	2,81	• Pārdošanas cena par m <sup>2</sup> ir bijusi augstāka (zemāka);
			Diskonta likme %	12,75	• Nomas ienākumi par m <sup>2</sup> būtu augstāki (zemāki);
			Iznomāto telpu īpatsvars %	50	• Diskonta likme % būtu zemāka (augstāka); • Iznomāto telpu īpatsvars % būtu augstāks (zemāks).
Apbūves un ar to saistītie zemes gabali Latvijā	475 500	Salīdzināmo darījumu metode	Pārdošanas cena svārstās no LVL līdz LVL par m <sup>2</sup>	61-468	Aplēstā patiesā vērtība pieaugtu (samazinātos), ja: • Pārdošanas cena par m <sup>2</sup> ir bijusi augstāka (zemāka);
Zemes gabals Rīgā	313 700	Salīdzināmo darījumu metode	Pārdošanas cena svārstās no LVL līdz LVL par m <sup>2</sup>	987	Aplēstā patiesā vērtība pieaugtu (samazinātos), ja: • Pārdošanas cena par m <sup>2</sup> ir bijusi augstāka (zemāka);
Zemes gabali Jūrmalā	381 500	Salīdzināmo darījumu metode	Pārdošanas cena svārstās no LVL līdz LVL par m <sup>2</sup>	27-47	Aplēstā patiesā vērtība pieaugtu (samazinātos), ja: • Pārdošanas cena par m <sup>2</sup> ir bijusi augstāka (zemāka);
Dzīvokļi Latvijā	189 000	Salīdzināmo darījumu metode	Pārdošanas cena svārstās no LVL līdz LVL par m <sup>2</sup>	2188-3254	Aplēstā patiesā vērtība pieaugtu (samazinātos), ja: • Pārdošanas cena par m <sup>2</sup> ir bijusi augstāka (zemāka);
Apbūves un ar to saistītie zemes gabali Baltkrievijā	226 203	Salīdzināmo darījumu metode  Diskontētās naudas plūsmas metode: modelis balstīts uz diskontētajām naudas plūsmām no nomas ienākumiem.	Pārdošanas cena svārstās no LVL līdz LVL par m <sup>2</sup>	618-909	Aplēstā patiesā vērtība pieaugtu (samazinātos), ja:
			Nomas ienākumi par m <sup>2</sup> LVL	0,18	• Pārdošanas cena par m <sup>2</sup> ir bijusi augstāka (zemāka);
			Iznomāto telpu īpatsvars %	100	• Nomas ienākumi par m <sup>2</sup> būtu augstāki (zemāki); • Iznomāto telpu īpatsvars % būtu augstāks (zemāks).
Telpas Baltkrievijā	220 697	Salīdzināmo darījumu metode  Diskontētās naudas plūsmas metode: modelis balstīts uz diskontētajām naudas plūsmām no nomas ienākumiem.	Pārdošanas cena svārstās no LVL līdz LVL par m <sup>2</sup>	813	Aplēstā patiesā vērtība pieaugtu (samazinātos), ja:
			Nomas ienākumi par m <sup>2</sup> LVL	0,18	• Pārdošanas cena par m <sup>2</sup> ir bijusi augstāka (zemāka);
			Iznomāto telpu īpatsvars %	100	• Nomas ienākumi par m <sup>2</sup> būtu augstāki (zemāki); • Iznomāto telpu īpatsvars % būtu augstāks (zemāks).
<b>Ieguldījumu īpašumi</b>	<b>5 565 600</b>				



# Finanšu pārskatu pielikums par gadu, kas noslēdzās 2013. gada 31. decembrī

## 25. Pamatlīdzekļi

### Koncerns

	Ēkas un zeme (pašu lietošanā) LVL	Transporta līdzekļi LVL	Biroja aprikojums LVL	Nepabeigtā celtniecība LVL	Kopā LVL
Sākotnējās izmaksas					
<b>2011. gada 31. decembrī</b>	<b>9 042 608</b>	<b>188 690</b>	<b>2 289 870</b>	<b>113 111</b>	<b>11 634 279</b>
Iegādātie	-	43 323	269 423	359 381	<b>672 127</b>
Izslēgtie	-	(54 015)	(67 781)	-	<b>(121 796)</b>
<b>2012. gada 31. decembrī</b>	<b>9 042 608</b>	<b>177 998</b>	<b>2 491 512</b>	<b>472 492</b>	<b>12 184 610</b>
Iegādātie	1 872 329	-	548 766	467 992	<b>2 889 087</b>
Izslēgtie	-	(41 946)	(587 664)	-	<b>(629 610)</b>
Pārklasifikācija	809 492	-	-	(809 492)	-
<b>2013. gada 31. decembrī</b>	<b>11 724 429</b>	<b>136 052</b>	<b>2 452 614</b>	<b>130 992</b>	<b>14 444 087</b>

### Nolietojums

<b>2011. gada 31. decembrī</b>	<b>(615 766)</b>	<b>(105 588)</b>	<b>(1 074 519)</b>	-	<b>(1 795 873)</b>
Nolietojums	(158 684)	(35 820)	(372 167)	-	<b>(566 671)</b>
Izslēgtie	-	51 658	67 566	-	<b>119 224</b>
<b>2012. gada 31. decembrī</b>	<b>(774 450)</b>	<b>(89 750)</b>	<b>(1 379 120)</b>	-	<b>(2 243 320)</b>
Nolietojums	(158 684)	(29 209)	(333 216)	-	<b>(521 109)</b>
Izslēgtie	-	34 105	587 500	-	<b>621 605</b>
<b>2013. gada 31. decembrī</b>	<b>(933 134)</b>	<b>(84 854)</b>	<b>(1 124 836)</b>	-	<b>(2 142 824)</b>

### Atlikusī vērtība

<b>2011. gada 31. decembrī</b>	<b>8 426 842</b>	<b>83 102</b>	<b>1 215 351</b>	<b>113 111</b>	<b>9 838 406</b>
<b>2012. gada 31. decembrī</b>	<b>8 268 158</b>	<b>88 248</b>	<b>1 112 392</b>	<b>472 492</b>	<b>9 941 290</b>
<b>2013. gada 31. decembrī</b>	<b>10 791 295</b>	<b>51 198</b>	<b>1 327 778</b>	<b>130 992</b>	<b>12 301 263</b>

## Finanšu pārskatu pielikums par gadu, kas noslēdzās 2013. gada 31. decembrī

### Banka

	Ēkas un zeme (pašu lietošanā) LVL	Transporta līdzekļi LVL	Biroja aprikojums LVL	Nepabeigtā celtniecība LVL	Kopā LVL
Sākotnējās izmaksas					
<b>2011. gada 31. decembrī</b>	<b>9 042 608</b>	<b>188 690</b>	<b>2 287 542</b>	<b>113 111</b>	<b>11 631 951</b>
Iegādātie	-	43 323	269 423	359 381	<b>672 127</b>
Izslēgtie	-	(54 015)	(67 781)	-	<b>(121 796)</b>
<b>2012. gada 31. decembrī</b>	<b>9 042 608</b>	<b>177 998</b>	<b>2 489 184</b>	<b>472 492</b>	<b>12 182 282</b>
Iegādātie	1 872 329	-	548 628	467 992	<b>2 888 949</b>
Izslēgtie	-	(41 946)	(587 664)	-	<b>(629 610)</b>
Pārklasifikācija	809 492	-	-	(809 492)	-
<b>2013. gada 31. decembrī</b>	<b>11 724 429</b>	<b>136 052</b>	<b>2 450 148</b>	<b>130 992</b>	<b>14 441 621</b>

### Nolietojums

<b>2011. gada 31. decembrī</b>	<b>(615 766)</b>	<b>(105 588)</b>	<b>(1 072 785)</b>	-	<b>(1 794 139)</b>
Nolietojums	(158 684)	(35 820)	(371 941)	-	<b>(566 445)</b>
Izslēgtie	-	51 658	67 566	-	<b>119 224</b>
<b>2012. gada 31. decembrī</b>	<b>(774 450)</b>	<b>(89 750)</b>	<b>(1 377 160)</b>	-	<b>(2 241 360)</b>
Nolietojums	(158 684)	(29 209)	(333 005)	-	<b>(520 898)</b>
Izslēgtie	-	34 105	587 500	-	<b>621 605</b>
<b>2013. gada 31. decembrī</b>	<b>(933 134)</b>	<b>(84 854)</b>	<b>(1 122 665)</b>	-	<b>(2 140 653)</b>

### Atlikusī vērtība

<b>2011. gada 31. decembrī</b>	<b>8 426 842</b>	<b>83 102</b>	<b>1 214 757</b>	<b>113 111</b>	<b>9 837 812</b>
<b>2012. gada 31. decembrī</b>	<b>8 268 158</b>	<b>88 248</b>	<b>1 112 024</b>	<b>472 492</b>	<b>9 940 922</b>
<b>2013. gada 31. decembrī</b>	<b>10 791 295</b>	<b>51 198</b>	<b>1 327 483</b>	<b>130 992</b>	<b>12 300 968</b>

Transporta līdzekļu patieso vērtību ir noteicis neatkarīgs vērtētājs, izmantojot salīdzināšanas metodi, kura balstās uz nesenu veiktajiem (starp neatkarīgām pusēm) tirgus darījumiem ar līdzīgiem transporta līdzekļiem. Transporta līdzekļu vērtēšana tika veikta uz 2011. gada 7. septembri.

Transportlīdzekļu patiesā vērtība, ņemot vērā to novērtējumu 2011. gadā un aprēķināto amortizāciju, būtiski neatšķiras no uzskaites vērtības. Pārvērtētie pamatlīdzekļi atbilst patiesās vērtības hierahijas 3. līmenim.

## Finanšu pārskatu pielikums par gadu, kas noslēdzās 2013. gada 31. decembrī

### 26. Nemateriālie aktīvi

	Koncerns Programmatūra LVL	Banka Programmatūra LVL
Sākotnējās izmaksas		
<b>2011. gada 31. decembrī</b>	<b>3 223 635</b>	<b>3 223 171</b>
Iegādātie	534 168	534 168
Izslēgtie	(8 277)	(8 277)
<b>2012. gada 31. decembrī</b>	<b>3 749 526</b>	<b>3 749 062</b>
Iegādātie	259 965	259 965
Izslēgtie	(25 092)	(25 092)
<b>2013. gada 31. decembrī</b>	<b>3 984 399</b>	<b>3 983 935</b>
Amortizācija		
<b>2011. gada 31. decembrī</b>	<b>(361 811)</b>	<b>(361 347)</b>
Amortizācija	(182 953)	(182 953)
Izslēgtie	8 277	8 277
<b>2012. gada 31. decembrī</b>	<b>(536 487)</b>	<b>(536 023)</b>
Amortizācija	(262 878)	(262 878)
Izslēgtie	25 092	25 092
<b>2013. gada 31. decembrī</b>	<b>(774 273)</b>	<b>(773 809)</b>
Atlikusī vērtība		
<b>2011. gada 31. decembrī</b>	<b>2 861 824</b>	<b>2 861 824</b>
<b>2012. gada 31. decembrī</b>	<b>3 213 039</b>	<b>3 213 039</b>
<b>2013. gada 31. decembrī</b>	<b>3 210 126</b>	<b>3 210 126</b>

### 27. Nākamo periodu izdevumi un uzkrātie ienākumi

	Koncerns 31.12.2013. LVL	Banka 31.12.2013. LVL	Koncerns 31.12.2012. LVL	Banka 31.12.2012. LVL
Nākamo periodu izdevumi	941 180	940 587	608 168	607 701
Citi uzkrātie ienākumi	652 683	652 683	617 734	622 134
	<b>1 593 863</b>	<b>1 593 270</b>	<b>1 225 902</b>	<b>1 229 835</b>
Speciālie uzkrājumi (12. pielikums)	(3 937)	(3 937)	(1 901)	(1 901)
	<b>1 589 926</b>	<b>1 589 333</b>	<b>1 224 001</b>	<b>1 227 934</b>

## Finanšu pārskatu pielikums par gadu, kas noslēdzās 2013. gada 31. decembrī

### 28. Pārējie aktīvi

	Koncerns 31.12.2013. LVL	Banka 31.12.2013. LVL	Koncerns 31.12.2012. LVL	Banka 31.12.2012. LVL
Debitori	631 734	178 756	418 655	192 167
Dārgmetāli	499 293	499 293	259 717	259 717
Samaksātie avansi	226 800	215 973	129 889	110 156
Nauda ceļā (korespondentkonta papildināšana)	110 143	110 143	110 012	110 012
Nepabeigtie tagadnes valūtas maiņas (spot) darījumi	99 854	99 854	156 498	156 498
Naudas līdzekļi garantiju fondos	85 666	85 666	13 317	13 317
Pārmaksātie nodokļi	52 842	52 203	97 911	60 513
Pārējie	1 569	1 569	5 672	5 672
	<b>1 707 901</b>	<b>1 243 457</b>	<b>1 191 671</b>	<b>908 052</b>
Speciālie uzkrājumi (12. pielikums)	(257 035)	(101 454)	(101 252)	(101 252)
	<b>1 450 866</b>	<b>1 142 003</b>	<b>1 090 419</b>	<b>806 800</b>

Uzkrājumi vērtības samazinājumam izveidoti debitoru parādiem.

### 29. Saistības pret kredītiestādēm

	Koncerns un Banka 31.12.2013. LVL	Koncerns un Banka 31.12.2012. LVL
Saistības uz pieprasījumu	5 359 546	257 556
Termiņsaistības	-	-
	<b>5 359 546</b>	<b>257 556</b>

Nākamā tabula atspoguļo saistību pret kredītiestādēm ģeogrāfisko sadalījumu:

	Koncerns un Banka 31.12.2013. LVL	Koncerns un Banka 31.12.2012. LVL
Latvijas Republikā reģistrētās kredītiestādes	7 059	52 310
Citu ne-ESAO dalībvalstu kredītiestādes	5 352 487	205 246
	<b>5 359 546</b>	<b>257 556</b>

2013. gada 31. decembrī un 2012. gada 31. decembrī saistības pret kredītiestādēm neietver noguldījumus, kas kalpo par kredītu nodrošinājumu (ķīlu).

#### Saistību pret kredītiestādēm koncentrācija

2013. gada 31. decembrī saistības pret vienu kredītiestādi atsevišķi pārsniedza vairāk kā 10% no saistībām pret kredītiestādēm kopā un veidoja atlikumu LVL 5 150 000. 2012. gada 31. decembrī – ar divām kredītiestādēm kopsummā LVL 257 492.

## Finanšu pārskatu pielikums par gadu, kas noslēdzās 2013. gada 31. decembrī

### 30. Noguldījumi

	Koncerns 31.12.2013. LVL	Banka 31.12.2013. LVL	Koncerns 31.12.2012. LVL	Banka 31.12.2012. LVL
<b>Pieprasījuma noguldījumi</b>				
Privāto sabiedrību	133 195 132	133 200 813	110 227 108	110 228 540
Finanšu institūciju	1 641 230	1 641 230	7 497 242	7 497 242
Sabiedrisko organizāciju	68 637	68 637	110 935	110 935
Valsts sabiedrību	5 195	5 195	29 927	29 927
Centrālo valdību	1 538	1 538	130	130
Vietējo valdību	-	-	1 861 331	1 861 331
Privātpersonu	15 012 110	15 012 110	16 435 481	16 435 481
	<b>149 923 842</b>	<b>149 929 523</b>	<b>136 162 154</b>	<b>136 163 586</b>
<b>Termiņnoguldījumi</b>				
Privāto sabiedrību	27 813 024	27 813 024	20 411 869	20 411 869
Finanšu institūciju	243 646	243 646	4 540 574	4 540 574
Vietējo valdību	-	-	10 850 014	10 850 014
Privātpersonu	15 487 743	15 487 743	18 700 439	18 700 439
	<b>43 544 413</b>	<b>43 544 413</b>	<b>54 502 896</b>	<b>54 502 896</b>
<b>Noguldījumi kopā</b>	<b>193 468 255</b>	<b>193 473 936</b>	<b>190 665 050</b>	<b>190 666 482</b>

Procentus par norēķinu kontiem Banka izmaksā ar nosacījumu, ka kontos tiek uzturēts noteiktais minimālais atlikums.

#### Bloķēti konti

2013. gada 31. decembrī Banka turēja bloķētos klientu noguldījumus LVL 8 609 133 apmērā (2012. gada 31. decembrī: LVL 22 891 561). Šie atlikumi bija iesaldēti kā nodrošinājums Bankas izsniegtajiem kredītiem un galvojumiem.

#### Tekošo kontu un klientu noguldījumu koncentrācija

2013. gada 31. decembrī un 2012. gada 31. decembrī Bankai nebija klienti, kuru kontu atlikums pārsniedz 10% no kopējiem klientu noguldījumiem.

### 31. Emitētie parāda vērtspapīri

	Koncerns un Banka 31.12.2013. LVL	Koncerns un Banka 31.12.2012. LVL
Obligācijas	3 551 492	-
	<b>3 551 492</b>	<b>-</b>

## Finanšu pārskatu pielikums par gadu, kas noslēdzās 2013. gada 31. decembrī

Gada laikā, kas noslēdzās 2013. gada 31. decembrī, vidējā procentu likme emitētajiem vērtspapīriem bija 2,92%. Emitētie vērtspapīri nav publiski tirgoti.

Nominalvērtība	Kupona likme	Dzēšanas datums	Bilances vērtība, LVL
EUR 205 000	2,40%	21.11.2014.	144 459
EUR 3 000 000	2,97%	21.11.2015.	2 115 370
USD 2 500 000	2,91%	21.11.2015.	1 291 663

### 32. Uzkrātie izdevumi, uzkrājumi un nākamo periodu ienākumi

	Koncerns 31.12.2013. LVL	Banka 31.12.2013. LVL	Koncerns 31.12.2012. LVL	Banka 31.12.2012. LVL
Uzkrājumi neizmantotiem atvaļinājumiem	173 162	173 162	162 961	162 961
Aprēķinātie procenti, kas maksājami noguldījumu garantiju fondā	96 218	96 218	148 362	148 362
Uzkrājumi pārējiem maksājumiem	377 894	377 894	396 401	394 515
Pārējie uzkrātie izdevumi	23 060	21 174	24 829	24 829
Nākamo periodu ienākumi	151 443	151 443	75 765	75 765
	<b>821 777</b>	<b>819 891</b>	<b>808 318</b>	<b>806 432</b>

### 33. Pārējās saistības

	Koncerns 31.12.2013. LVL	Banka 31.12.2013. LVL	Koncerns 31.12.2012. LVL	Banka 31.12.2012. LVL
Nepabeigtie tagadnes valūtas maiņas (spot) darījumi	435 598	435 598	92 644	92 644
Naudas līdzekļi līdz saņēmēja noskaidrošanai	116 868	116 868	228 248	228 248
Personāla atalgojums	101 228	101 228	77 984	77 984
Saistību izpildes nodrošinājums	77 148	77 148	-	-
Pārējie kreditori	458 116	105 953	364 017	59 747
	<b>1 188 958</b>	<b>836 795</b>	<b>762 893</b>	<b>458 623</b>

## Finanšu pārskatu pielikums par gadu, kas noslēdzās 2013. gada 31. decembrī

### 34. Pakārtotās saistības

Pakārtotiem noguldījumiem ir noteikts fiksēts atmaksas termiņš pieci gadi no to noslēgšanas brīža un tie ir atgriežami pirms termiņa tikai Bankas likvidācijas vai bankrota gadījumā pirms Bankas akcionāru prasību apmierināšanas.

2013. gada 31. decembrī Bankai bija viens klients, kura noguldījuma īpatsvars kopējā subordinēto noguldījumu apjomā pārsniedza 10%.

#### Koncerns un Banka

Noguldītājs	Valūta	Summa valūta	Procentu likme	Aizņēmuma līguma noslēgša- nas datums	Atmaksas termiņš	Summa 31.12.2013. LVL
Diāna Belokoņa	GBP	2 500 478	7,00%	31.12.2013.	31.12.2019.	2 107 910
<b>Kopā</b>						<b>2 107 910</b>

	Koncerns un Banka 31.12.2013. LVL	Koncerns un Banka 31.12.2012. LVL
Latvijas rezidentu		
<i>Privāto sabiedrību</i>	13 405	13 405
<i>Privātpersonu</i>	3 627 765	1 168 383
Citu valstu rezidentu		
<i>Privātpersonu</i>	4 161 105	2 945 893
	<b>7 802 275</b>	<b>4 127 681</b>

### 35. Kapitāls un rezerves

Reģistrētajā un apmaksātajā pamatkapitālā izmaiņas nav notikušas un tā apjoms ir saglabājies 2012. gada līmenī. Bankas pamatkapitāls ir LVL 20 772 105, kas sadalās 4 154 421 parastās akcijās ar vienādām balsstiesībām (2012: 20 772 105 un 4 154 421).

Visas Bankas akcijas ir vārda akcijas. Katra akcija dod tiesības uz vienu balsi akcionāru sapulcēs, tiesības saņemt izsludinātās dividendes un tiesības saņemt ienākuma vai mantas atlikušo daļu (pēc kreditoru prasījumu apmierināšanas). Vienas akcijas nominālvērtība ir LVL 5 (pieci lati). Bankas kopējais akcionāru skaits ir 93, no tiem 28 ir juridiskas personas un 65 ir fiziskas personas.

Rezerves kapitālu veido Bankas akcionāru ieguldījumi 545 tūkstošu latu apmērā (2012. gada 31. decembrī – 545 tūkstošu latu). Lēmumus par rezerves kapitāla tālāko izmantošanu pieņem bankas akcionāru pilnsapulce. Rezerves kapitāls var tikt novirzīts:

- zaudējumu segšanai;
- pamatkapitāla palielināšanai;
- dividenžu izmaksai.

## Finanšu pārskatu pielikums par gadu, kas noslēdzās 2013. gada 31. decembrī

	Skaitis	Summa LVL
<b>Kopā apmaksātais pamatkapitāls 2011. gada 31. decembrī</b>	<b>4 154 421</b>	<b>20 772 105</b>
<b>Kopā apmaksātais pamatkapitāls 2012. gada 31. decembrī</b>	<b>4 154 421</b>	<b>20 772 105</b>
<b>Kopā apmaksātais pamatkapitāls 2013. gada 31. decembrī</b>	<b>4 154 421</b>	<b>20 772 105</b>

Akcionāri, kuri kontrolē 10 un vairāk procentus no apmaksātā pamatkapitāla, ir:

	31.12.2013	31.12.2012
Valērijs Belokoņs	69.89%	69.89%
Vilorijs Belokoņs	30.01%	30.01%

### 36. Galvojumi un iespējamās saistības

Galvojumiem un garantijām, kas ietver sevī neatsaucamās saistības, kuras Bankai nāksies izpildīt gadījumā, ja klienti nevarēs izpildīt savas saistības pret trešajām pusēm, tiek piešķirts tāds pats risks kā kredītiem.

Ar saistībām par kredītu izsniegšanu un par kredītkartēm jāsaprot neizmantoto kredītu daļa. Attiecībā uz kredītrisku, Banka potenciāli ir pakļauta zaudējumiem, kas izriet arī no neizmantotām kredītu summām.

	Koncerns 31.12.2013. LVL	Banka 31.12.2013. LVL	Koncerns 31.12.2012. LVL	Banka 31.12.2012. LVL
<b>Galvojumi un garantijas</b>	<b>1 788 591</b>	<b>1 788 591</b>	<b>13 036 699</b>	<b>13 036 699</b>
<b>Iespējamās saistības pret klientiem</b>	<b>11 727 289</b>	<b>11 800 241</b>	<b>15 255 661</b>	<b>15 339 823</b>
Saistības izsniegt kredītus	5 379 341	5 452 293	9 353 528	9 437 690
Neizmantotie kredītkaršu limiti	523 061	523 061	563 233	563 233
Citas iespējamās saistības	5 824 887	5 824 887	5 338 900	5 338 900
	<b>13 515 880</b>	<b>13 588 832</b>	<b>28 292 360</b>	<b>28 376 522</b>

### 37. Uzticības (trasta) līgumi

Uzticības (trasta) līgumi tiek noslēgti ar fiziskām un juridiskām personām, ar Latvijas Republikas rezidentiem un nerezidentiem. Banka neuzņemas uzticības operācijām (trasts) piemītošo risku, jo visus riskus saistībā ar šīm operācijām uzņemas tās klienti. 2013. gada 31. decembrī trasta operācijās ieguldītie naudas līdzekļi sastādīja LVL 54 615 452. 2012. gada 31. decembrī trasta līgumu kopsumma bija LVL 43 689 723.



# Finanšu pārskatu pielikums

## par gadu, kas noslēdzās 2013. gada 31. decembrī

### 38. Tiesvedība

Koncerna un Bankas saimnieciskās darbības gaitā pastāv risks, ka tie tiks iesaistīti tiesas procesos. Vadība pauž viedokli, ka pilna atbildība (ja tāda rodas) saistībā ar minētiem tiesas procesiem vai sūdzībām neradīs būtisku negatīvu ietekmi uz Bankas finansiālo stāvokli vai saimniecisko darbību nākotnē. Uzkrājumi nebija izveidoti uz 2013. gada 31. decembri un 2012. gada 31. decembri.

### 39. Darījumi ar saistītām personām

Neatmaksātās parāda summas pēc stāvokļa 2013. gada 31. decembrī un peļņā vai zaudējumos atspoguļotās darījumu ar pārējām saistītām personām summas par gadu, kas beidzās 2013. gada 31. decembrī, ir sekojošas:

#### Koncerns un Banka

2013. gada 31. decembrī	Meitas sabiedrība LVL	Asocieta sabiedrība LVL	Akcionāri, padomes un valdes locekļi LVL	Pārējie vadošie darbinieki LVL	Pārējie LVL	<b>Kopā LVL</b>
<b>Prasības pret kredītiestādēm</b>						
Pārskata perioda sākumā	-	-	-	-	42	<b>42</b>
Starpība no ārvalstu valūtas kursu svārstībām	-	-	-	-	(1)	<b>(1)</b>
Pārskata perioda beigās	-	-	-	-	41	<b>41</b>
<b>Kredīti</b>						
Pārskata perioda sākumā	1 398 483	17 954	432 476	-	2 304 233	<b>4 153 146</b>
<i>Kredīti</i>	<i>1 676 961</i>	<i>17 954</i>	<i>432 476</i>	<i>-</i>	<i>2 304 233</i>	<b><i>4 431 624</i></b>
<i>Speciālie uzkrājumi</i>	<i>(278 478)</i>	<i>-</i>	<i>-</i>	<i>-</i>	<i>-</i>	<b><i>(278 478)</i></b>
Izsniegtie pārskata periodā	610 159	54 937	298 938	-	205 269	<b>1 169 303</b>
Atmaksātie pārskata periodā	(588 961)	(40 601)	(471 038)	-	(884 909)	<b>(1 985 509)</b>
Starpība no ārvalstu valūtas kursu svārstībām	-	-	(43)	-	(6 086)	<b>(6 129)</b>
Izmaiņas ar Banku saistīto personu grupā	-	-	(17 327)	-	-	<b>(17 327)</b>
Pārskata perioda beigās	1 419 681	32 290	243 006	-	1 618 507	<b>3 313 484</b>
<i>Kredīti</i>	<i>1 698 159</i>	<i>32 290</i>	<i>243 006</i>	<i>-</i>	<i>1 618 507</i>	<b><i>3 591 962</i></b>
<i>Speciālie uzkrājumi</i>	<i>(278 478)</i>	<i>-</i>	<i>-</i>	<i>-</i>	<i>-</i>	<b><i>(278 478)</i></b>
Procentu ienākumi	64 014	1 724	15 405	-	173 324	<b>254 467</b>
<b>Pārējie aktīvi</b>						
Pārskata perioda sākumā	126	-	-	-	-	<b>126</b>
Izsniegtie pārskata periodā	7 968	-	-	-	-	<b>7 968</b>
Atmaksātie pārskata periodā	(17)	-	-	-	(109)	<b>(126)</b>
Pārskata perioda beigās	8 077	-	-	-	(109)	<b>7 968</b>

## Finanšu pārskatu pielikums par gadu, kas noslēdzās 2013. gada 31. decembrī

2013. gada 31. decembrī	Meitas sabiedrība LVL	Asociēta sabiedrība LVL	Akcionāri, padomes un valdes locekļi LVL	Pārējie vadošie darbinieki LVL	Pārējie LVL	Kopā LVL
<b>Galvojumi (garantijas)</b>						
Pārskata perioda sākumā	-	-	-	-	-	-
Izsniegtie pārskata periodā	-	-	-	-	288 676	<b>288 676</b>
Dzēstie pārskata periodā	-	-	-	-	(263 031)	<b>(263 031)</b>
Pārskata perioda beigās	-	-	-	-	25 645	<b>25 645</b>
<b>Saistības pret kredītiestādēm</b>						
Pārskata perioda sākumā	-	-	-	-	153 126	<b>153 126</b>
Starpība no ārvalstu valūtas kursu svārstībām	-	-	-	-	(1 243)	<b>(1 243)</b>
Pārskata perioda beigās	-	-	-	-	151 883	<b>151 883</b>
<b>Noguldījumi</b>						
Pārskata perioda sākumā	1 432	-	571 977	49 531	783 552	<b>1 406 492</b>
Atlikumu pieaugums pārskata periodā	798 415	89 515	6 639 093	429 526	39 780 641	<b>47 737 190</b>
Atlikumu sarukums pārskata periodā	(794 166)	(86 807)	(6 951 287)	(331 696)	(40 181 716)	<b>(48 345 672)</b>
Starpība no ārvalstu valūtas kursu svārstībām	-	-	(32)	-	(2 491)	<b>(2 523)</b>
Izmaiņas ar Banku saistīto personu grupā	-	-	(27 611)	-	124 180	<b>96 569</b>
Pārskata perioda beigās	5 681	2 708	232 140	147 361	504 166	<b>892 056</b>
Procentu izdevumi	-	-	14 681	1 510	53 987	<b>70 178</b>
<b>Pakārtotās saistības</b>						
Pārskata perioda sākumā	-	-	7 073	-	716 345	<b>723 418</b>
Atlikumu pieaugums pārskata periodā	-	-	-	-	703 283	<b>703 283</b>
Atlikumu sarukums pārskata periodā	-	-	-	-	(351 402)	<b>(351 402)</b>
Izmaiņas ar Banku saistīto personu grupā	-	-	-	-	2 107 910	<b>2 107 910</b>
Pārskata perioda beigās	-	-	7 073	-	3 176 136	<b>3 183 209</b>
Procentu izdevumi	-	-	557	-	163 852	<b>164 409</b>

Visi darījumi ar saistītām personām veikti atbilstoši darījumu starp nesaistītām pusēm nosacījumiem.

# Finanšu pārskatu pielikums

## par gadu, kas noslēdzās 2013. gada 31. decembrī

### Koncerns un Banka

2012. gada 31. decembrī	Meitas sabiedrība LVL	Asociāta sabiedrība LVL	Akcionāri, padomes un valdes locekļi LVL	Pārējie vadošie darbinieki LVL	Pārējie LVL	<b>Kopā LVL</b>
<b>Prasības pret kredītiestādēm</b>						
Pārskata perioda sākumā	-	-	-	-	43	<b>43</b>
Pārskata perioda beigās	-	-	-	-	42	<b>42</b>
<b>Kredīti</b>						
Pārskata perioda sākumā	1 643 959	16 230	468 564	-	358 612	<b>2 487 365</b>
<i>Kredīti</i>	2 043 193	16 230	468 564	-	358 612	<b>2 886 599</b>
<i>Speciālie uzkrājumi</i>	(399 234)	-	-	-	-	<b>(399 234)</b>
Izsniegtie pārskata periodā	675 720	1 724	253 409	-	37 093	<b>967 946</b>
Atmaksātie pārskata periodā	(537 009)	-	(289 597)	-	(390 259)	<b>(1 216 865)</b>
Starpība no ārvalstu valūtas kursu svārstībām	-	-	100	-	(5 002)	<b>(4 902)</b>
Izmaiņas ar Banku saistīto personu grupā	(384 187)	-	-	-	2 303 789	<b>1 919 602</b>
Pārskata perioda beigās	1 398 483	17 954	432 476	-	2 304 233	<b>4 153 146</b>
<i>Kredīti</i>	1 676 961	17 954	432 476	-	2 304 233	<b>4 431 624</b>
<i>Speciālie uzkrājumi</i>	(278 478)	-	-	-	-	<b>(278 478)</b>
Procentu ienākumi	54 747	1 724	15 405	-	182 591	<b>254 467</b>
<b>Pārējie aktīvi</b>						
Pārskata perioda sākumā	37 474	-	-	-	-	<b>37 474</b>
Izsniegtie pārskata periodā	126	-	-	-	-	<b>126</b>
Atmaksātie pārskata periodā	(37 474)	-	-	-	-	<b>(37 474)</b>
Pārskata perioda beigās	126	-	-	-	-	<b>126</b>
<b>Galvojumi (garantijas)</b>						
Pārskata perioda sākumā	-	-	-	-	10 591	<b>10 591</b>
Dzēstie pārskata periodā	-	-	-	-	(10 591)	<b>(10 591)</b>
Pārskata perioda beigās	-	-	-	-	-	<b>-</b>
<b>Saistības pret kredītiestādēm</b>						
Pārskata perioda sākumā	-	-	-	-	154 078	<b>154 078</b>
Starpība no ārvalstu valūtas kursu svārstībām	-	-	-	-	(952)	<b>(952)</b>
Pārskata perioda beigās	-	-	-	-	153 126	<b>153 126</b>

## Finanšu pārskatu pielikums par gadu, kas noslēdzās 2013. gada 31. decembrī

2012. gada 31. decembrī	Meitas sabiedrība LVL	Asociēta sabiedrība LVL	Akcionāri, padomes un valdes locekļi LVL	Pārējie vadošie darbinieki LVL	Pārējie LVL	<b>Kopā LVL</b>
<b>Noguldījumi</b>						
Pārskata perioda sākumā	5 865	-	521 599	94 111	1 193 431	<b>1 815 006</b>
Atlikumu pieaugums pārskata periodā	986 244	-	13 820 791	632 440	30 998 219	<b>46 437 694</b>
Atlikumu sarukums pārskata periodā	(990 410)	-	(13 770 428)	(677 020)	(31 387 371)	<b>(46 825 229)</b>
Starpība no ārvalstu valūtas kursu svārstībām	-	-	15	-	10 091	<b>10 106</b>
Izmaiņas ar Banku saistīto personu grupā	(267)	-	-	-	(30 818)	<b>(31 085)</b>
Pārskata perioda beigās	1 432	-	571 977	49 531	783 552	<b>1 406 492</b>
Procentu izdevumi	6	-	21 954	3 730	16 460	<b>42 150</b>
<b>Pakārtotās saistības</b>						
Pārskata perioda sākumā	-	-	7 028	-	13 142	<b>20 170</b>
Atlikumu pieaugums pārskata periodā	-	-	45	-	703 203	<b>703 248</b>
Pārskata perioda beigās	-	-	7 073	-	716 345	<b>723 418</b>
<b>Procentu izdevumi</b>						
	-	-	365	-	26 278	<b>26 643</b>

Visi darījumi ar saistītām personām veikti atbilstoši darījumu starp nesaistītām pusēm nosacījumiem.

## 40. Kapitāla pietiekamības aprēķins

Finanšu un kapitāla tirgus komisija nosaka kapitāla prasības Bankai kopumā un uzrauga šo prasību ievērošanu.

Atbilstoši konkrētajai FKTK prasībai Bankai jāuztur kapitāla pietiekamības rādītājs virs noteiktā minimālā līmeņa, t.i. 13% līmenī laika periodā no 2013. gada 1. oktobri līdz 2013. gada 30. septembrim. 2013. gada 31. decembrī Banka un Koncerns bija ievērojuši FKTK noteiktās kapitāla pietiekamības prasības, minimālā pašu kapitāla prasības, kā arī nodrošinājuši FKTK noteikto augstāku kapitāla pietiekamības rādītāju.

Banka arī uzrauga tās kapitāla pietiekamības līmeni, kas tiek aprēķināts atbilstoši prasībām, ko nosaka jaunā Bāzeles Kapitāla vienošanās, zināma kā Bāzele II.

## Finanšu pārskatu pielikums par gadu, kas noslēdzās 2013. gada 31. decembrī

Zemāk redzamajā tabulā ir apkopota informācija par Bankas kapitāla pozīciju, kas aprēķināta saskaņā ar Bāzeles vienošanos, uz 2013. gada 31. decembri:

Pašu kapitāla aprēķina kopsavilkums	Koncerns LVL	Banka LVL
Apmaksātais pamatkapitāls	20 772 105	20 772 105
Rezerves kapitāls	545 024	545 024
Iepriekšējo gadu nesadalītā peļņa	2 127 205	2 067 100
Pārskata gada peļņa	(221 309)	20 037
Nemateriālie aktīvi	(3 210 126)	(3 210 126)
Tiesību aktos noteiktais specifiskais pirmā līmeņa kapitāla samazinājums	(888 058)	(888 058)
Atskaitot ieguldījumu īpašumu pārvērtēšanas efektu	(563 297)	(320 019)
<b>Pirmā līmeņa kapitāls</b>	<b>18 561 544</b>	<b>18 986 063</b>
Pakārtotās saistības	5 499 170	5 499 170
Tiesību aktos noteiktais specifiskais otrā līmeņa kapitāla samazinājums	(888 058)	(888 058)
<b>Otrā līmeņa kapitāls</b>	<b>4 611 112</b>	<b>4 611 112</b>
<b>PAŠU KAPITĀLS KOPĀ</b>	<b>23 172 656</b>	<b>23 597 175</b>
Bankas portfeļa kredītriska kapitāla prasība, t.sk. riska darījumu kategoriju sadalījumā:	11 644 902	11 634 525
<i>Centrālās valdības vai centrālās bankas</i>	21 014	21 014
<i>Iestādes</i>	2 340 365	2 340 365
<i>Komersabiedrības</i>	5 883 886	6 000 378
<i>Kavētie riska darījumi*</i>	864 914	864 914
<i>Augsta riska kategorijas riska darījumi</i>	40 594	40 594
<i>Citi posteņi</i>	2 494 129	2 367 260
Tirgus risku kapitāla prasību kopsumma	245 790	245 790
Operacionālā riska kapitāla prasība	1 386 195	1 375 570
<b>Kapitāla prasību aprēķina kopsavilkums</b>	<b>13 276 887</b>	<b>13 255 885</b>
<b>KAPITĀLA PIETIEKAMĪBAS RĀDĪTĀJS</b>		
<b>2013. gada 31. decembrī</b>	<b>13.96%</b>	<b>14.24%</b>
<b>KAPITĀLA PIETIEKAMĪBAS RĀDĪTĀJS</b>		
<b>2012. gada 31. decembrī</b>	<b>16.20%</b>	<b>16.45%</b>

\* kavētie riska darījumi – riska darījumi, kuru atmaksas termiņš ir kavēts vairāk par 90 dienām.

## Finanšu pārskatu pielikums par gadu, kas noslēdzās 2013. gada 31. decembrī

Riska svērtie aktīvi tiek aprēķināti atbilstoši riska pakāpju hierarhijai. Šīs svāra kategorijas tiek klasificētas, pamatojoties uz katra aktīva un katra darījuma partnera raksturīgām īpašībām, kuras atspoguļo kredītrisku, tirgus risku un cita veida risku (kas attiecas uz katru aktīvu un katru darījuma partneri) novērtējumu, ņemot vērā pieņemamu nodrošinājumu vai garantijas. Līdzīga pieeja piemērojama ārpusbilances posteņiem, izdarot dažas korekcijas ar mērķi atspoguļot potenciālo zaudējumu nejaušības raksturu.

Bankai ir pienākums ievērot minimālās kapitāla pietiekamības prasības. Bankai saistoši līgumi nosaka, ka šīs prasības tiek aprēķināts saskaņā ar Bāzeles Vienošanās prasībām. Banka bija ievērojusi visas ārējās kapitāla prasības gados, kas beidzās 2013. gada 31. decembrī un 2012. gada 31. decembrī.

Aprēķinot nepieciešamā kapitāla apmēru saskaņā ar regulējošajām minimālajām kapitāla prasībām, Banka piemēro šādas pieejas:

- kredītriska kapitāla prasībām – standartizēto pieeju;
- tirgus riska kapitāla prasībām – standartizēto pieeju;
- operacionālā riska kapitāla prasībām – pamatrādītāja pieeju.

### Netirdzniecības portfeļa kredītriska mazināšanas metodes piemērošana.

	Centrālās valdības vai centrālās bankas LVL	Iestādes LVL	Komerc- sabiedrības LVL	Kavētie riska darījumi LVL	Augsta riska katego- rijas riska darījumi LVL	Citi posteņi LVL
<b>Riska darījumu kopsumma (bilances un ārpusbilances posteņi) pirms riska mazināšanas metodes piemērošanas</b>	22 454 354	113 016 553	69 988 946	8 116 107	338 285	31 982 617
Riska darījumu kopsumma, kuru veido savstarpējo prasījumu ieskaits (netting)	-	-	210 021	-	-	618 319
Riska darījumu kopsumma ir segta ar piemērotu finanšu nodrošinājumu	935 562	-	2 266 016	215 467	-	-
<b>Riska darījumu kopsumma pēc riska mazināšanas metodes piemērošanas</b>	21 518 792	113 016 553	67 512 909	7 900 640	338 285	31 364 298

# Finanšu pārskatu pielikums

## par gadu, kas noslēdzās 2013. gada 31. decembrī

### 41. Aktīvu un saistību termiņstruktūra

Sekojošās tabulas ir sastādītas saskaņā ar Finanšu un kapitāla tirgus komisijas normatīvajiem norādījumiem un uzrāda aktīvu un saistību termiņstruktūru, kas ne vienmēr sakrīt ar diskontētām naudas plūsmām.

#### Koncerns

2013. gada 31. decembrī	Uz pieprasījumu LVL	Līdz vienam mēnesim ieskaitot LVL	No 1 mēneša līdz 3 mēnešiem LVL	No 3 mēnešiem līdz 6 mēnešiem LVL	No 6 mēnešiem līdz 1 gadam LVL	No 1 gada līdz 5 gadiem LVL	5 gadi un vairāk LVL	Bez noteiktā džešanas termiņa vai ieķīlātie LVL	KOPĀ LVL
-------------------------	---------------------------	--	--	---	---	--------------------------------------	----------------------------	---	-------------

#### AKTĪVI

Nauda un prasības pret centrālajām bankām	21 152 366	-	-	-	-	-	-	947 703	22 100 069
Prasības pret kredītiestādēm	93 535 023	2 669 519	10 921	-	1 545 000	-	41	11 151 637	108 912 141
Tirdzniecības nolūkā turētie finanšu aktīvi	446 368	1 014 784	15 943	-	718 250	-	8 200	-	2 203 545
<i>Tirdzniecības nolūkā turētie vērtspapīri</i>	446 368	-	-	-	718 250	-	8 200	-	1 172 818
<i>Atvasinātie finanšu instrumenti</i>	-	1 014 784	15 943	-	-	-	-	-	1 030 727
Pārdošanai pieejami finanšu instrumenti	27 504	-	-	-	-	-	3 052 374	-	3 079 878
Līdz termiņa beigām turēti ieguldījumi	-	16 155	31 921	12 147	1 096 711	2 602 161	256 104	-	4 015 199
Kredīti	8 421 126	6 779 802	3 235 199	9 422 035	25 746 133	14 328 666	2 014 247	1 429 955	71 377 163
Nefinanšu aktīvi	880 138	291 406	294 855	116 263	675 142	23 078	-	22 801 437	25 082 319
<b>Kopā aktīvi</b>	<b>124 462 525</b>	<b>10 771 666</b>	<b>3 588 839</b>	<b>9 550 445</b>	<b>29 781 236</b>	<b>16 953 905</b>	<b>5 330 966</b>	<b>36 330 732</b>	<b>236 770 314</b>

#### PASĪVI

Saistības pret kredītiestādēm	5 359 546	-	-	-	-	-	-	-	5 359 546
Noguldījumi	145 750 055	3 880 775	19 252 199	7 137 268	8 169 174	2 536 478	229 876	6 512 430	193 468 255
Emitētie parāda vērtspapīri	-	-	-	11 505	144 075	3 395 912	-	-	3 551 492
Atvasinātie finanšu instrumenti	-	432 273	5 346	-	-	-	-	-	437 619
Pakārtotās saistības	-	6 050	12 404	12 852	123	4 257 738	3 513 108	-	7 802 275
Nefinanšu saistības	2 415 128	353 529	189	12 021	21 748	94 580	6 379	-	2 903 574
Kapitāls un rezerves	-	-	-	-	-	-	-	23 247 553	23 247 553
<b>Kopā pasīvi</b>	<b>153 524 729</b>	<b>4 672 627</b>	<b>19 270 138</b>	<b>7 173 646</b>	<b>8 335 120</b>	<b>10 284 708</b>	<b>3 749 363</b>	<b>29 759 983</b>	<b>236 770 314</b>
Galvojumi un iespējamās saistības*	8 229 766	-	-	-	-	-	-	3 295 975	11 525 741
<b>Likviditātes neto pozīcija</b>	<b>(37 291 970)</b>	<b>6 099 039</b>	<b>(15 681 299)</b>	<b>2 376 799</b>	<b>21 446 116</b>	<b>6 669 197</b>	<b>1 581 603</b>	<b>x</b>	<b>x</b>

\* Galvojumi un iespējamās saistības ir samazinātas par izsniegto garantiju un kredītu, kas nodrošināti ar Bankā izvietotajiem noguldījumiem, summu un sastāda LVL 1 475 361. Zelta vērtība sastāda LVL 514 778.

#### 2012. gada 31. decembrī

Aktīvi	130 501 774	14 168 747	6 554 727	6 083 065	17 245 326	14 190 323	3 340 713	29 433 872	221 518 547
Pasīvi	138 632 815	24 689 527	10 156 065	2 721 029	12 644 402	5 762 182	3 426 949	23 485 578	221 518 547
Galvojumi un iespējamās saistības*	14 219 512	-	-	-	-	-	-	-	14 219 512
<b>Likviditātes neto pozīcija</b>	<b>(22 350 553)</b>	<b>(10 520 780)</b>	<b>(3 601 338)</b>	<b>3 362 036</b>	<b>4 600 924</b>	<b>8 428 141</b>	<b>(86 236)</b>	<b>x</b>	<b>x</b>

\* Galvojumi un iespējamās saistības ir samazinātas par izsniegto garantiju un kredītu, kas nodrošināti ar Bankā izvietotajiem noguldījumiem, summu un sastāda LVL 12 404 433. Zelta vērtība sastāda LVL 1 668 415.

# Finanšu pārskatu pielikums

## par gadu, kas noslēdzās 2013. gada 31. decembrī

### Banka

2013. gada 31. decembrī	Uz pieprasījumu LVL	Līdz vienam mēnesim ieskaitot LVL	No 1 mēneša līdz 3 mēnešiem LVL	No 3 mēnešiem līdz 6 mēnešiem LVL	No 6 mēnešiem līdz 1 gadam LVL	No 1 gada līdz 5 gadiem LVL	5 gadi un vairāk LVL	Bez noteiktā džešanas termiņa vai ieķīlātie LVL	KOPĀ LVL
-------------------------	---------------------------	--	--	---	---	--------------------------------------	----------------------------	---	-------------

#### AKTĪVI

Nauda un prasības pret centrālajām bankām	21 151 409	-	-	-	-	-	-	947 703	22 099 112
Prasības pret kredītiestādēm	93 535 023	2 669 519	10 921	-	1 545 000	-	41	11 151 637	108 912 141
Tirdzniecības nolūkā turētie finanšu aktīvi	446 368	1 014 784	15 943	-	718 250	-	8 200	-	2 203 545
<i>Tirdzniecības nolūkā turētie vērtspapīri</i>	446 368	-	-	-	718 250	-	8 200	-	1 172 818
<i>Atvasinātie finanšu instrumenti</i>	-	1 014 784	15 943	-	-	-	-	-	1 030 727
Pārdošanai pieejami finanšu instrumenti	27 504	-	-	-	-	-	3 052 374	-	3 079 878
Līdz termiņa beigām turēti ieguldījumi	-	16 155	31 921	12 147	1 096 711	2 602 161	256 104	-	4 015 199
Kredīti	8 421 126	7 287 134	3 235 199	9 804 037	26 276 480	14 328 666	2 014 247	1 429 955	72 796 844
Nefinanšu aktīvi	632 841	291 406	244 632	104 962	674 516	23 078	-	21 525 033	23 496 468
<b>Kopā aktīvi</b>	<b>124 214 271</b>	<b>11 278 998</b>	<b>3 538 616</b>	<b>9 921 146</b>	<b>30 310 957</b>	<b>16 953 905</b>	<b>5 330 966</b>	<b>35 054 328</b>	<b>236 603 187</b>

#### PASĪVI

Saistības pret kredītiestādēm	5 359 546	-	-	-	-	-	-	-	5 359 546
Noguldījumi	145 755 736	3 880 775	19 252 199	7 137 268	8 169 174	2 536 478	229 876	6 512 430	193 473 936
Emitētie parāda vērtspapīri	-	-	-	11 505	144 075	3 395 912	-	-	3 551 492
Atvasinātie finanšu instrumenti	-	432 273	5 346	-	-	-	-	-	437 619
Pakārtotās saistības	-	6 050	12 404	12 852	123	4 257 738	3 513 108	-	7 802 275
Nefinanšu saistības	2 062 965	351 643	189	12 021	21 748	94 580	6 379	-	2 549 525
Kapitāls un rezerves	-	-	-	-	-	-	-	23 428 794	23 428 794
<b>Kopā pasīvi</b>	<b>153 178 247</b>	<b>4 670 741</b>	<b>19 270 138</b>	<b>7 173 646</b>	<b>8 335 120</b>	<b>10 284 708</b>	<b>3 749 363</b>	<b>29 941 224</b>	<b>236 603 187</b>
Galvojumi un iespējamās saistības*	8 302 718	-	-	-	-	-	-	3 295 975	11 598 693
<b>Likviditātes neto pozīcija</b>	<b>(37 266 694)</b>	<b>6 608 257</b>	<b>(15 731 522)</b>	<b>2 747 500</b>	<b>21 975 837</b>	<b>6 669 197</b>	<b>1 581 603</b>	<b>x</b>	<b>x</b>

\* Galvojumi un iespējamās saistības ir samazinātas par izsniegto garantiju un kredītu, kas nodrošināti ar Bankā izvietotajiem noguldījumiem, summu un sastāda LVL 1 475 361. Zelta vērtība sastāda LVL 514 778.

#### 2012. gada 31. decembrī

Aktīvi	130 290 617	14 676 078	6 554 727	6 407 527	17 693 980	14 239 130	3 340 713	27 934 230	221 137 002
Pasīvi	138 329 977	24 687 641	10 156 065	2 721 029	12 644 402	5 762 182	3 426 949	23 408 757	221 137 002
Galvojumi un iespējamās saistības*	14 303 674	-	-	-	-	-	-	-	14 303 674
<b>Likviditātes neto pozīcija</b>	<b>(22 343 034)</b>	<b>(10 011 563)</b>	<b>(3 601 338)</b>	<b>3 686 498</b>	<b>5 049 578</b>	<b>8 476 948</b>	<b>(86 236)</b>	<b>x</b>	<b>x</b>

\* Galvojumi un iespējamās saistības ir samazinātas par izsniegto garantiju un kredītu, kas nodrošināti ar Bankā izvietotajiem noguldījumiem, summu un sastāda LVL 12 404 433. Zelta vērtība sastāda LVL 1 668 415.



## Finanšu pārskatu pielikums par gadu, kas noslēdzās 2013. gada 31. decembrī

### 42. Finanšu saistību līgumos noteikto nediskontēto naudas plūsmu analīze

Bankas finanšu saistību līgumos noteikto nediskontēto naudas plūsmu analīze:

2013. gada 31. decembrī	Uz pieprasījumu un mazāk par 1 mēnesi LVL	No 1 mēneša līdz 3 mēnešiem LVL	No 3 mēnešiem līdz 6 mēnešiem LVL	No 6 mēnešiem līdz 1 gadam LVL	Ilgāk par 1 gadu LVL	Bruto kopsumma aizplūde/(ieplūde) LVL	Uzskaites vērtība LVL
<b>Neatvasinātās saistības</b>							
Kreditīestāžu konti un noguldījumi	5 359 546	-	-	-	-	5 359 546	<b>5 359 546</b>
Klientu tekošie konti un noguldījumi	156 150 913	19 271 803	7 190 708	8 326 582	2 988 818	193 928 824	<b>193 473 936</b>
Pārējie aizņēmumi	6 050	12 404	24 357	147 281	13 222 185	13 412 277	<b>11 353 767</b>
<b>Atvasinātās saistības</b>							
- Ieplūde	(178 271 596)	-	-	-	-	(178 271 596)	<b>(593 108)</b>
- Aizplūde	177 694 431	-	-	-	-	177 694 431	-
<b>Kopā</b>	<b>160 939 344</b>	<b>19 284 207</b>	<b>7 215 065</b>	<b>8 473 863</b>	<b>16 211 003</b>	<b>212 123 482</b>	<b>209 594 141</b>
Ar kredītiem saistītās saistības	13 588 832	-	-	-	-	-	-
<b>2012. gada 31. decembrī</b>							
2012. gada 31. decembrī	Uz pieprasījumu un mazāk par 1 mēnesi LVL	No 1 mēneša līdz 3 mēnešiem LVL	No 3 mēnešiem līdz 6 mēnešiem LVL	No 6 mēnešiem līdz 1 gadam LVL	Ilgāk par 1 gadu LVL	Bruto kopsumma aizplūde/(ieplūde) LVL	Uzskaites vērtība LVL
<b>Neatvasinātās saistības</b>							
Kreditīestāžu konti un noguldījumi	257 556	-	-	-	-	257 556	<b>257 556</b>
Klientu tekošie konti un noguldījumi	160 278 913	10 088 368	2 730 592	12 967 625	6 369 169	192 434 667	<b>190 666 482</b>
Pārējie aizņēmumi	4 022	12 396	9 637	127	5 118 572	5 144 754	<b>4 127 681</b>
<b>Atvasinātās saistības</b>							
- Ieplūde	(161 505 845)	-	-	-	-	(161 505 845)	-
- Aizplūde	162 027 702	-	-	-	-	162 027 702	<b>521 857</b>
<b>Kopā</b>	<b>161 062 348</b>	<b>10 100 764</b>	<b>2 740 229</b>	<b>12 967 752</b>	<b>11 487 741</b>	<b>198 358 834</b>	<b>195 573 576</b>
Ar kredītiem saistītās saistības	28 376 522	-	-	-	-	-	-

Analīzes attiecībā uz līgumiskām nediskontētām naudas plūsmām no Koncerna un Bankas finanšu saistībām būtiski neatšķiras.

# Finanšu pārskatu pielikums

## par gadu, kas noslēdzās 2013. gada 31. decembrī

### 43. Aktīvu un pasīvu analīze pēc valūtām

#### Koncerns

2013. gada 31. decembrī	LVL	EUR	USD	RUB	GBP	Citas valūtas	KOPĀ LVL
<b>AKTĪVI</b>							
Nauda un prasības pret centrālajām bankām	4 519 378	17 010 194	528 011	-	28 207	14 279	<b>22 100 069</b>
Prasības pret kredītiestādēm	-	4 984 688	100 850 291	128 117	704 843	2 244 202	<b>108 912 141</b>
Tirdzniecības nolūkā turētie finanšu aktīvi	1 032 339	-	1 099 126	72 080	-	-	<b>2 203 545</b>
<i>Tirdzniecības nolūkā turētie vērtspapīri</i>	<i>1 612</i>	<i>-</i>	<i>1 099 126</i>	<i>72 080</i>	<i>-</i>	<i>-</i>	<b><i>1 172 818</i></b>
<i>Atvasinātie finanšu instrumenti</i>	<i>1 030 727</i>	<i>-</i>	<i>-</i>	<i>-</i>	<i>-</i>	<i>-</i>	<b><i>1 030 727</i></b>
Pārdošanai pieejami finanšu instrumenti	127 111	164 275	-	-	2 760 988	27 504	<b>3 079 878</b>
Līdz termiņa beigām turēti ieguldījumi	-	-	4 015 199	-	-	-	<b>4 015 199</b>
Kredīti	112 027	38 246 746	26 907 128	3 469	6 107 793	-	<b>71 377 163</b>
Nefinanšu aktīvi	22 232 090	1 277 680	874 455	21 154	178 031	498 909	<b>25 082 319</b>
<b>Kopā aktīvi</b>	<b>28 022 945</b>	<b>61 683 583</b>	<b>134 274 210</b>	<b>224 820</b>	<b>9 779 862</b>	<b>2 784 894</b>	<b>236 770 314</b>
<b>PASĪVI</b>							
Saistības pret kredītiestādēm	125	111 009	5 246 701	-	1 711	-	<b>5 359 546</b>
Noguldījumi	1 630 660	43 219 768	137 315 522	106 059	8 875 538	2 320 708	<b>193 468 255</b>
Emitētie parāda vērtspapīri	-	2 259 829	1 291 663	-	-	-	<b>3 551 492</b>
Atvasinātie finanšu instrumenti	437 619	-	-	-	-	-	<b>437 619</b>
Pakārtotās saistības	-	3 129 376	2 564 989	-	2 107 910	-	<b>7 802 275</b>
Nefinanšu saistības	2 102 363	324 610	386 633	18 145	53 539	18 284	<b>2 903 574</b>
Kapitāls un rezerves	23 247 553	-	-	-	-	-	<b>23 247 553</b>
<b>Kopā pasīvi</b>	<b>27 418 320</b>	<b>49 044 592</b>	<b>146 805 508</b>	<b>124 204</b>	<b>11 038 698</b>	<b>2 338 992</b>	<b>236 770 314</b>
<b>BILANCES POZĪCIJA</b>							
	<b>604 625</b>	<b>12 638 991</b>	<b>(12 531 298)</b>	<b>100 616</b>	<b>(1 258 836)</b>	<b>445 902</b>	
Nepabiegtie tagadnes valūtas darījumi (spot)	-	43 433 287	(43 882 694)	-	-	113 663	
Nākotnes darījumi (forward)	-	(57 505 194)	56 819 659	-	1 262 700	-	
<b>TĪRĀ POZĪCIJA</b>	<b>604 625</b>	<b>(1 432 916)</b>	<b>405 667</b>	<b>100 616</b>	<b>3 864</b>	<b>559 565</b>	
Attiecība pret pašu kapitālu* (%)		-6,18%	1,75%	0,43%	0,02%		

#### 2012. gada 31. decembrī

Aktīvi	38 154 075	88 693 489	88 006 017	202 060	4 635 207	1 827 699	<b>221 518 547</b>
Pasīvi	38 795 190	50 339 328	115 680 756	184 683	13 620 356	2 898 234	<b>221 518 547</b>
<b>Bilances pozīcija</b>	<b>(641 115)</b>	<b>38 354 161</b>	<b>(27 674 739)</b>	<b>17 377</b>	<b>(8 985 149)</b>	<b>(1 070 535)</b>	
<b>Tīrā pozīcija</b>	<b>(378 205)</b>	<b>39 592</b>	<b>808 022</b>	<b>17 377</b>	<b>(155 907)</b>	<b>254 616</b>	

\* Pašu kapitāla vērtība 2013. gada 31. decembrī 23 172 656 LVL (2012. gada 31. decembrī: 22 160 932).

# Finanšu pārskatu pielikums

## par gadu, kas noslēdzās 2013. gada 31. decembrī

### Banka

2013. gada 31. decembrī	LVL	EUR	USD	RUB	GBP	Citas valūtas	KOPĀ LVL
<b>AKTĪVI</b>							
Nauda un prasības pret centrālajām bankām	4 518 421	17 010 194	528 011	-	28 207	14 279	<b>22 099 112</b>
Prasības pret kredītiestādēm	-	4 984 688	100 850 291	128 117	704 843	2 244 202	<b>108 912 141</b>
Tirdzniecības nolūkā turētie finanšu aktīvi	1 032 339	-	1 099 126	72 080	-	-	<b>2 203 545</b>
<i>Tirdzniecības nolūkā turētie vērtspapīri</i>	<i>1 612</i>	<i>-</i>	<i>1 099 126</i>	<i>72 080</i>	<i>-</i>	<i>-</i>	<b><i>1 172 818</i></b>
<i>Atvasinātie finanšu instrumenti</i>	<i>1 030 727</i>	<i>-</i>	<i>-</i>	<i>-</i>	<i>-</i>	<i>-</i>	<b><i>1 030 727</i></b>
Pārdošanai pieejami finanšu instrumenti	127 111	164 275	-	-	2 760 988	27 504	<b>3 079 878</b>
Līdz termiņa beigām turēti ieguldījumi	-	-	4 015 199	-	-	-	<b>4 015 199</b>
Kredīti	112 027	39 666 427	26 907 128	3 469	6 107 793	-	<b>72 796 844</b>
Nefinanšu aktīvi	20 646 239	1 277 680	874 455	21 154	178 031	498 909	<b>23 496 468</b>
<b>Kopā aktīvi</b>	<b>26 436 137</b>	<b>63 103 264</b>	<b>134 274 210</b>	<b>224 820</b>	<b>9 779 862</b>	<b>2 784 894</b>	<b>236 603 187</b>
<b>PASĪVI</b>							
Saistības pret kredītiestādēm	125	111 009	5 246 701	-	1 711	-	<b>5 359 546</b>
Noguldījumi	1 630 869	43 225 240	137 315 522	106 059	8 875 538	2 320 708	<b>193 473 936</b>
Emitētie parāda vērtspapīri	-	2 259 829	1 291 663	-	-	-	<b>3 551 492</b>
Atvasinātie finanšu instrumenti	437 619	-	-	-	-	-	<b>437 619</b>
Pakārtotās saistības	-	3 129 376	2 564 989	-	2 107 910	-	<b>7 802 275</b>
Nefinanšu saistības	2 032 105	152 908	274 544	18 145	53 539	18 284	<b>2 549 525</b>
Kapitāls un rezerves	23 428 794	-	-	-	-	-	<b>23 428 794</b>
<b>Kopā pasīvi</b>	<b>27 529 512</b>	<b>48 878 362</b>	<b>146 693 419</b>	<b>124 204</b>	<b>11 038 698</b>	<b>2 338 992</b>	<b>236 603 187</b>
<b>BILANCES POZĪCIJA</b>							
	<b>(1 093 375)</b>	<b>14 224 902</b>	<b>(12 419 209)</b>	<b>100 616</b>	<b>(1 258 836)</b>	<b>445 902</b>	
Nepabiegtie tagadnes valūtas darījumi (spot)	-	43 433 287	(43 882 694)	-	-	113 663	
Nākotnes darījumi (forward)	-	(57 505 194)	56 819 659	-	1 262 700	-	
<b>TĪRĀ POZĪCIJA</b>	<b>(1 093 375)</b>	<b>152 995</b>	<b>517 756</b>	<b>100 616</b>	<b>3 864</b>	<b>559 565</b>	
Attiecība pret pašu kapitālu* (%)		0.65%	2.19%	0.43%	0.02%		

### 2012. gada 31. decembrī

Aktīvi	36 402 169	90 063 852	88 006 017	202 060	4 635 207	1 827 697	<b>221 137 002</b>
Pasīvi	38 408 841	50 344 125	115 680 756	184 683	13 620 356	2 898 241	<b>221 137 002</b>
<b>Bilances pozīcija</b>	<b>(2 006 672)</b>	<b>39 719 727</b>	<b>(27 674 739)</b>	<b>17 377</b>	<b>(8 985 149)</b>	<b>(1 070 544)</b>	
<b>Tīrā pozīcija</b>	<b>(1 743 762)</b>	<b>1 405 158</b>	<b>808 022</b>	<b>17 377</b>	<b>(155 907)</b>	<b>254 607</b>	

\* Pašu kapitāla vērtība 2013. gada 31. decembrī 23 597 175 LVL (2012. gada 31. decembrī: 22 441 903).

# Finanšu pārskatu pielikums

## par gadu, kas noslēdzās 2013. gada 31. decembrī

### 44. Jūtīguma analīze

#### Valūtas risks (ārvalstu valūtas risks)

Koncerna kopējās ārvalstu valūtu un zelta atklātās pozīcijas attiecība pret pašu kapitālu 2013. gada 31. decembrī bija 1,57% (2012. gada 31. decembrī: 4,34%).

Tabulā norādīts, kā Latvijas lata kursa samazināšanās pret citām valūtām 10% apmērā ietekmētu Koncerna peļņu (LVL):

	31.12.2013. CHF	31.12.2013. USD	31.12.2013. RUB	31.12.2012. USD	31.12.2012. GBP
valūtas kursi:	0,573	0,515	0,0156	0,531	0,857
valūtas pozīcija (LVL):	116 881	405 667	100 616	808 022	(155 907)
(zaudējumi)/peļņa (LVL):	(11 688)	40 567	10 062	(42 825)	13 408

Bankas kopējās ārvalstu valūtu un zelta atklātās pozīcijas attiecība pret pašu kapitālu 2013. gada 31. decembrī bija 5,65% (2012. gada 31. decembrī: 10,38%).

Tabulā norādīts, kā Latvijas lata kursa samazināšanās pret citām valūtām 10% apmērā ietekmētu Bankas peļņu (LVL):

	31.12.2013. CHF	31.12.2013. USD	31.12.2013. RUB	31.12.2012. USD	31.12.2012. GBP
valūtas kursi:	0,573	0,515	0,0156	0,531	0,857
valūtas pozīcija (LVL):	116 881	517 756	100 616	808 022	(155 907)
(zaudējumi)/peļņa (LVL):	11 688	51 776	10 062	(42 825)	13 408

# Finanšu pārskatu pielikums

## par gadu, kas noslēdzās 2013. gada 31. decembrī

### 45. Aktīvu un pasīvu termiņanalīze, pamatojoties uz procentu likmju izmaiņām

Nākamā tabula parāda agrāko no līgumiskās procentu likmes pārskatīšanas datumiem vai finanšu aktīvu un saistību līgumisko dzēšanas termiņu.

#### Koncerns

2013. gada 31. decembrī	Līdz vienam mēnesim ieskaitot LVL	No 1 mēneša līdz 3 mēnešiem LVL	No 3 mēnešiem līdz 6 mēnešiem LVL	No 6 mēnešiem līdz 1 gadam LVL	Viens gads un ilgāk LVL	Procentus nenesošie LVL	KOPĀ LVL
<b>AKTĪVI</b>							
Nauda un prasības pret centrālajām bankām	4 116 435	-	-	-	-	17 983 634	<b>22 100 069</b>
Prasības pret kredītiestādēm	96 720 068	-	-	1 927 779	1 265 047	8 999 247	<b>108 912 141</b>
Tirdzniecības nolūkā turētie finanšu aktīvi	-	-	-	718 029	-	1 485 516	<b>2 203 545</b>
<i>Tirdzniecības nolūkā turētie vērtspapīri</i>	-	-	-	718 029	-	454 789	<b>1 172 818</b>
<i>Atvasinātie finanšu instrumenti</i>	-	-	-	-	-	1 030 727	<b>1 030 727</b>
Pārdošanai pieejami finanšu instrumenti	-	-	-	-	-	3 079 878	<b>3 079 878</b>
Līdz termiņa beigām turēti ieguldījumi	-	-	-	1 096 711	2 858 264	60 224	<b>4 015 199</b>
Kredīti	6 739 572	3 036 793	10 078 925	25 494 107	15 632 334	10 395 432	<b>71 377 163</b>
Nefinanšu aktīvi	-	-	-	-	-	25 082 319	<b>25 082 319</b>
<b>Kopā aktīvi</b>	<b>107 576 075</b>	<b>3 036 793</b>	<b>10 078 925</b>	<b>29 236 626</b>	<b>19 755 645</b>	<b>67 086 250</b>	<b>236 770 314</b>
<b>PASĪVI</b>							
Saistības pret kredītiestādēm	5 150 000	-	-	-	-	209 546	<b>5 359 546</b>
Noguldījumi	111 672 363	19 247 325	7 122 876	8 149 822	3 967 330	43 308 539	<b>193 468 255</b>
Emitētie parāda vērtspapīri	-	-	3 395 912	144 075	-	11 505	<b>3 551 492</b>
Atvasinātie finanšu instrumenti	-	-	-	-	-	437 619	<b>437 619</b>
Pakārtotās saistības	-	-	-	-	7 770 846	31 429	<b>7 802 275</b>
Nefinanšu saistības	-	-	-	-	-	2 903 574	<b>2 903 574</b>
Kapitāls un rezerves	-	-	-	-	-	23 247 553	<b>23 247 553</b>
<b>Kopā pasīvi</b>	<b>116 822 363</b>	<b>19 247 325</b>	<b>10 518 788</b>	<b>8 293 897</b>	<b>11 738 176</b>	<b>70 149 765</b>	<b>236 770 314</b>
<b>Bilances procentu riska jūtīguma analīze</b>	<b>(9 246 288)</b>	<b>(16 210 532)</b>	<b>(439 863)</b>	<b>20 942 729</b>	<b>8 017 469</b>	<b>(3 063 515)</b>	

Procentu likmju samazināšana/palielināšana par 100 bāzes punktiem varētu ietekmēt (samazināt/palielināt) Koncerna tīro gada procentu ienākumu par LVL 174 090 (2012: 49 131 LVL) apmērā.

2012. gada 31. decembrī	Līdz vienam mēnesim ieskaitot LVL	No 1 mēneša līdz 3 mēnešiem LVL	No 3 mēnešiem līdz 6 mēnešiem LVL	No 6 mēnešiem līdz 1 gadam LVL	Viens gads un ilgāk LVL	Procentus nenesošie LVL	KOPĀ LVL
Aktīvi	120 693 945	6 497 091	6 199 509	18 566 173	16 012 195	53 549 634	<b>221 518 547</b>
Pasīvi	126 601 763	10 009 326	2 698 074	12 617 587	9 133 617	60 458 180	<b>221 518 547</b>
<b>Bilances procentu riska jūtīguma analīze</b>	<b>(5 907 818)</b>	<b>(3 512 235)</b>	<b>3 501 435</b>	<b>5 948 586</b>	<b>6 878 578</b>	<b>(6 908 546)</b>	

# Finanšu pārskatu pielikums

## par gadu, kas noslēdzās 2013. gada 31. decembrī

### Banka

2013. gada 31. decembrī	Līdz vienam mēnesim ieskaitot LVL	No 1 mēneša līdz 3 mēnešiem LVL	No 3 mēnešiem līdz 6 mēnešiem LVL	No 6 mēnešiem līdz 1 gadam LVL	Viens gads un ilgāk LVL	Procentus nenesošie LVL	<b>KOPĀ LVL</b>
<b>AKTĪVI</b>							
Nauda un prasības pret centrālajām bankām	4 116 435	-	-	-	-	17 982 677	<b>22 099 112</b>
Prasības pret kredītiestādēm	96 720 068	-	-	1 927 779	1 265 047	8 999 247	<b>108 912 141</b>
Tirdzniecības nolūkā turētie finanšu aktīvi	-	-	-	718 029	-	1 485 516	<b>2 203 545</b>
<i>Tirdzniecības nolūkā turētie vērtspapīri</i>	-	-	-	718 029	-	454 789	<b>1 172 818</b>
<i>Atvasinātie finanšu instrumenti</i>	-	-	-	-	-	1 030 727	<b>1 030 727</b>
Pārdošanai pieejami finanšu instrumenti	-	-	-	-	-	3 079 878	<b>3 079 878</b>
Līdz termiņa beigām turēti ieguldījumi	-	-	-	1 096 711	2 858 264	60 224	<b>4 015 199</b>
Kredīti	7 246 746	3 036 793	10 460 927	26 024 454	15 632 334	10 395 590	<b>72 796 844</b>
Nefinanšu aktīvi	-	-	-	-	-	23 496 468	<b>23 496 468</b>
<b>Kopā aktīvi</b>	<b>108 083 249</b>	<b>3 036 793</b>	<b>10 460 927</b>	<b>29 766 973</b>	<b>19 755 645</b>	<b>65 499 600</b>	<b>236 603 187</b>
<b>PASĪVI</b>							
Saistības pret kredītiestādēm	5 150 000	-	-	-	-	209 546	<b>5 359 546</b>
Noguldījumi	111 672 363	19 247 325	7 122 876	8 149 823	3 967 330	43 314 219	<b>193 473 936</b>
Emitētie parāda vērtspapīri	-	-	3 395 912	144 075	-	11 505	<b>3 551 492</b>
Atvasinātie finanšu instrumenti	-	-	-	-	-	437 619	<b>437 619</b>
Pakārtotās saistības	-	-	-	-	7 770 846	31 429	<b>7 802 275</b>
Nefinanšu saistības	-	-	-	-	-	2 549 525	<b>2 549 525</b>
Kapitāls un rezerves	-	-	-	-	-	23 428 794	<b>23 428 794</b>
<b>Kopā pasīvi</b>	<b>116 822 363</b>	<b>19 247 325</b>	<b>10 518 788</b>	<b>8 293 898</b>	<b>11 738 176</b>	<b>69 982 637</b>	<b>236 603 187</b>
<b>Bilances procentu riska jutīguma analīze</b>	<b>(8 739 114)</b>	<b>(16 210 532)</b>	<b>(57 861)</b>	<b>21 473 075</b>	<b>8 017 469</b>	<b>(4 483 037)</b>	

Procentu likmju samazināšana/palielināšana par 100 bāzes punktiem varētu ietekmēt (samazināt/palielināt) Bankas tiro gada procentu ienākumu par LVL 165 517 (2012: 40 717 LVL) apmērā.

2012. gada 31. decembrī	Līdz vienam mēnesim ieskaitot LVL	No 1 mēneša līdz 3 mēnešiem LVL	No 3 mēnešiem līdz 6 mēnešiem LVL	No 6 mēnešiem līdz 1 gadam LVL	Viens gads un ilgāk LVL	Procentus nenesošie LVL	<b>KOPĀ LVL</b>
<b>Aktīvi</b>	121 233 641	6 497 091	6 523 971	19 051 534	16 061 002	51 769 763	<b>221 137 002</b>
<b>Pasīvi</b>	126 601 763	10 009 326	2 698 074	12 617 587	9 133 617	60 076 635	<b>221 137 002</b>
<b>Bilances procentu riska jutīguma analīze</b>	<b>(5 368 122)</b>	<b>(3 512 235)</b>	<b>3 825 897</b>	<b>6 433 947</b>	<b>6 927 385</b>	<b>(8 306 872)</b>	

# Finanšu pārskatu pielikums par gadu, kas noslēdzās 2013. gada 31. decembrī

## 46. Kredītrisks

Nākamajā tabulā ir uzrādīts kredītriskam pakļauto Bankas aktīvu maksimālais kredītriska lielums pa finanšu stāvokļa pārskata komponentiem, ieskaitot atvasinātajiem finanšu instrumentiem. Kredītriska lielums atspoguļots, pamatojoties uz finanšu stāvokļa pārskatā uzrādīto posteņu neto uzskaites vērtību, atskaitot uzkrājumus vērtības samazināšanai.

Maksimālais kredītriska lielums ir uzrādīts bruto apjomā, t.i., neņemot vērā ķīlas un citus kredītu nodrošinājumus, un neto apjomā, t.i., ņemot vērā ķīlas un citus kredītu nodrošinājumus. Detalizēta informācija par nodrošinājuma veidu un summu ir uzrādīta atbilstošajos pielikumos.

### Banka

	Bruto maksimālais kredītrisks 31.12.2013. LVL	Neto maksimālais kredītrisks 31.12.2013. LVL	Bruto maksimālais kredītrisks 31.12.2012. LVL	Neto maksimālais kredītrisks 31.12.2012. LVL
Kase un prasības uz pieprasījumu pret Latvijas Banku	22 099 112	22 099 112	27 205 135	27 205 135
Prasības pret kredītiestādēm	108 912 159	108 912 141	104 851 076	100 544 611
Tirdzniecības nolūkā turētie finanšu aktīvi	2 203 545	2 203 545	2 186 456	2 186 456
<i>Tirdzniecības nolūkā turētie vērtspapīri</i>	1 172 818	1 172 818	1 136 384	1 136 384
<i>Atvasinātie finanšu instrumenti</i>	1 030 727	1 030 727	1 050 072	1 050 072
Pārdošanai pieejami finanšu instrumenti	3 079 878	3 079 878	1 600 615	1 572 679
Līdz termiņa beigām turēti ieguldījumi	4 015 199	4 015 199	6 559 545	6 559 545
Kredīti	77 003 822	323 435	67 144 494	63 190 060
<b>Kopā finanšu aktīvi</b>	<b>217 313 715</b>	<b>140 633 310</b>	<b>209 547 321</b>	<b>201 258 486</b>
Galvojumi (garantijas)	1 788 591	1 479 357	13 036 699	1 726 276
Iespējamās saistības pret klientiem	11 800 241	9 643 385	15 339 823	14 283 643
<b>Kopā galvojumi un iespējamās saistības</b>	<b>13 588 832</b>	<b>11 122 742</b>	<b>28 376 522</b>	<b>16 009 919</b>
<b>Maksimālais kredītriska lielums kopā</b>	<b>230 902 547</b>	<b>151 756 052</b>	<b>237 923 843</b>	<b>217 268 405</b>

Koncerna un Bankas finanšu stāvokļa pārskata komponentu maksimāla pakļautība kredītriskam būtiski neatšķiras.

## 47. Finanšu aktīvu un saistību klasifikācija un salīdzināšana ar patieso vērtību

Aplēstā patiesā vērtība finanšu instrumentiem, kas klasificēti kā patiesajā vērtībā novērtēti ar atspoguļojumu peļņas vai zaudējumu aprēķinā, kotētiem pārdošanai pieejamiem aktīviem, līdz termiņa beigām turētiem ieguldījumiem un pārējiem aizņemtiem līdzekļiem tiek noteikta, pamatojoties uz kotētajām tirgus cenām uz pārskata datumu, neatskaitot darījuma izmaksas.

Aplēstā patiesā vērtība pārējiem finanšu aktīviem un saistībām, izņemot zemāk aprakstītiem, tiek aprēķināta, pielietojot diskontētās naudas plūsmas metodi, kas balstās uz sagaidāmo nākotnes naudas plūsmu aplēsi, un diskontēšanas likmēm līdzīgiem instrumentiem uz pārskata datumu.

## Finanšu pārskatu pielikums par gadu, kas noslēdzās 2013. gada 31. decembrī

Bankas finanšu aktīvu un saistību aplēstā patiesā vērtība ir sekojoša:

2013. gada 31. decembrī	Amortizētajā iegādes vērtībā vērtēti finanšu aktīvi/ saistības LVL	Patiesajā vērtībā novērtētie finanšu aktīvi/ saistības ar atspoguļojumu peļņas vai zaudējumu aprēķinā LVL	Pārdošanai pieejami finanšu instrumenti LVL	Kopā LVL	Patiesā vērtība LVL
<b>AKTĪVI</b>					
Nauda un prasības pret centrālajām bankām	22 099 112	-	-	22 099 112	22 099 112
Prasības pret kredītiestādēm	108 912 141	-	-	108 912 141	108 860 870
Tirdzniecības nolūkā turētie finanšu aktīvi	-	2 203 545	-	2 203 545	2 203 545
<i>Tirdzniecības nolūkā turētie vērtspapīri</i>	-	1 172 818	-	1 172 818	1 172 818
<i>Atvasinātie finanšu instrumenti</i>	-	1 030 727	-	1 030 727	1 030 727
Pārdošanai pieejami finanšu instrumenti	-	-	3 079 878	3 079 878	3 079 878
Līdz termiņa beigām turēti ieguldījumi	4 015 199	-	-	4 015 199	4 096 252
Kredīti	72 796 844	-	-	72 796 844	73 275 870
<b>Kopā finanšu aktīvi</b>	<b>207 823 296</b>	<b>2 203 545</b>	<b>3 079 878</b>	<b>213 106 719</b>	<b>213 615 527</b>
Saistības pret kredītiestādēm	5 359 546	-	-	5 359 546	5 359 546
Noguldījumi	193 473 936	-	-	193 473 936	193 894 531
Emitētie parāda vērtspapīri	3 551 492	-	-	3 551 492	3 551 492
Atvasinātie finanšu instrumenti	-	437 619	-	437 619	437 619
Pakārtotās saistības	7 802 275	-	-	7 802 275	8 985 688
<b>Kopā finanšu saistības</b>	<b>210 187 249</b>	<b>437 619</b>	<b>-</b>	<b>210 624 868</b>	<b>212 228 876</b>

2012. gada 31. decembrī	Amortizētajā iegādes vērtībā vērtēti finanšu aktīvi/ saistības LVL	Patiesajā vērtībā novērtētie finanšu aktīvi/ saistības ar atspoguļojumu peļņas vai zaudējumu aprēķinā LVL	Pārdošanai pieejami finanšu instrumenti LVL	Kopā LVL	Patiesā vērtība LVL
<b>AKTĪVI</b>					
Nauda un prasības pret centrālajām bankām	27 205 135	-	-	27 205 135	27 205 135
Prasības pret kredītiestādēm	100 544 611	-	-	100 544 611	100 545 529
Tirdzniecības nolūkā turētie finanšu aktīvi	-	2 186 456	-	2 186 456	2 186 456
<i>Tirdzniecības nolūkā turētie vērtspapīri</i>	-	1 136 384	-	1 136 384	1 136 384
<i>Atvasinātie finanšu instrumenti</i>	-	1 050 072	-	1 050 072	1 050 072
Pārdošanai pieejami finanšu instrumenti	-	-	1 572 679	1 572 679	1 572 679
Līdz termiņa beigām turēti ieguldījumi	6 559 545	-	-	6 559 545	6 553 751
Kredīti	63 173 462	-	-	63 173 462	63 933 730
<b>Kopā finanšu aktīvi</b>	<b>197 482 753</b>	<b>2 186 456</b>	<b>1 572 679</b>	<b>201 241 888</b>	<b>201 997 280</b>
<b>Finanšu saistības</b>					
Saistības pret kredītiestādēm	257 556	-	-	257 556	257 556
Noguldījumi	190 666 482	-	-	190 666 482	191 731 385
Atvasinātie finanšu instrumenti	-	521 857	-	521 857	521 857
Pakārtotās saistības	4 127 681	-	-	4 127 681	4 678 858
<b>Kopā finanšu saistības</b>	<b>195 051 719</b>	<b>521 857</b>	<b>-</b>	<b>195 573 576</b>	<b>197 189 656</b>



# Finanšu pārskatu pielikums

## par gadu, kas noslēdzās 2013. gada 31. decembrī

### 48. Patiesās vērtības hierarhija

#### (a) Patiesajā vērtībā novērtēti finanšu instrumenti

Tabulā analizēti patiesajā vērtībā novērtēti finanšu instrumenti pārskata perioda beigās pa līmeņiem patiesās vērtības hierarhijā, saskaņā ar kuru kategorizēts patiesās vērtības novērtējums.

2013. gada 31. decembrī	1. kategorija Publicētie cenu kotējumi LVL	2. kategorija Vērtēšanas metodes, kas ir balstītas uz tirgū novērojamiem datiem LVL	3. kategorija Vērtēšanas metodes, kas nav balstītas uz tirgū novērojamiem datiem LVL	Kopā LVL
<b>Finanšu aktīvi</b>				
Pārdošanai pieejami finanšu instrumenti	-	38 468	153 311	<b>191 779</b>
Patiesajā vērtībā novērtētie aktīvi ar atspoguļojumu peļņas vai zaudējumu aprēķinā	454 360	718 458	-	<b>1 172 818</b>
Atvasinātie finanšu instrumenti	15 943	1 014 784	-	<b>1 030 727</b>
	<b>470 303</b>	<b>1 771 710</b>	<b>153 311</b>	<b>2 395 324</b>

#### Finanšu saistības

Atvasinātie finanšu instrumenti	-	437 619	-	<b>437 619</b>
	-	<b>437 619</b>	-	<b>437 619</b>

2012. gada 31. decembrī	1. kategorija Publicētie cenu kotējumi LVL	2. kategorija Vērtēšanas metodes, kas ir balstītas uz tirgū novērojamiem datiem LVL	3. kategorija Vērtēšanas metodes, kas nav balstītas uz tirgū novērojamiem datiem LVL	Kopā LVL
<b>Finanšu aktīvi</b>				
Pārdošanai pieejami finanšu instrumenti	-	38 468	78 750	<b>117 218</b>
Patiesajā vērtībā novērtētie aktīvi ar atspoguļojumu peļņas vai zaudējumu aprēķinā	1 136 384	-	-	<b>1 136 384</b>
Atvasinātie finanšu instrumenti	6 574	1 043 498	-	<b>1 050 072</b>
	<b>1 142 958</b>	<b>1 081 966</b>	<b>78 750</b>	<b>2 303 674</b>

#### Finanšu saistības

Atvasinātie finanšu instrumenti	-	521 857	-	<b>521 857</b>
	-	<b>521 857</b>	-	<b>521 857</b>

1. Kategorijā "Publicētie cenu kotējumi" iekļauti finanšu aktīvi un saistības, kas tiek novērtētas, atsaucoties uz publicētiem kotējumiem aktīvā tirgū. Finanšu instruments tiek uzskatīts par aktīvā tirgū kotēto instrumentu, ja kotētās cenas ir viegli un regulāri pieejamas biržā, pie dileriem, brokeriem, industriālām grupām, cenu veidošanas dienestiem vai regulējošām aģentūrām un šīs cenas atspoguļo faktiskos un regulāros tirgus darījumus, kas ir nesaistītu pušu darījumu nosacījumiem atbilstoši darījumi (arm's length transactions). Šajā kategorijā tiek iekļauti finanšu aktīvi, kuru patiesā vērtība tiek iegūta no cenu informācijas sniedzējiem vai brokeriem, un aktīvi, kuru patiesā vērtība tiek noteikta pēc biržas indeksiem.

# Finanšu pārskatu pielikums

## par gadu, kas noslēdzās 2013. gada 31. decembrī

2. Kategorijā "Vērtēšanas metodes, kas ir balstītas uz tirgū novērojamiem datiem" iekļauti finanšu aktīvi un saistības, kas tiek novērtētas, pielietojot vērtēšanas paņēmieni, kas balstās uz pieņēmumiem, kas balstās uz cenām novērojamiem pašreizējiem tirgus darījumiem ar to pašu instrumentu, vai kuru pamatā ir pieejamie tirgus dati. Šajā kategorijā tiek iekļauti finanšu aktīvi, kuru cena tiek iegūta no cenu noteikšanas dienestiem, ja cenas netika noteiktas aktīva tirgū; finanšu aktīvi, kuru patiesā vērtība noteikta, pamatojoties uz brokeru kotējumiem; ieguldījumi augsta riska ieguldījumu fondos (hedge funds) un tiešo ieguldījumu fondos (private equity funds), kuru patiesā vērtība tiek iegūta no fondu pārvaldītājiem; un aktīvi, kuru vērtība tiek noteikta, pielietojot pašu izstrādātos modeļus, kas pārsvarā balstās uz pieņēmumiem, kuru pamatā ir tirgū novērojami dati.

Formulējums „kas nebalstās uz tirgū novērojamiem datiem” (3. Kategorija) nozīmē, ka patiesās vērtības tiek noteiktas kopumā vai pa daļām, pielietojot vērtēšanas paņēmieni (modeļi), kas balstās uz pieņēmumiem, kuru pamatā nav cenas no novērojamiem pašreizējiem tirgus darījumiem ar to pašu instrumentu, kā arī nav uz pieejamiem tirgus datiem balstītās cenas. Šajā aktīvu kategorijā tiek iekļauti ieguldījumi augsta riska ieguldījumu fondos (hedge funds), ieguldījumi tiešo ieguldījumu fondos (private equity funds) un ieguldījumi partnersabiedrības ar ierobežotu atbildību (limited partnerships).

Pārskata gada laikā saistībā ar izmaiņām atsevišķu ieguldījumu vērtspapīru tirgus apstākļos šiem vērtspapīriem vairs nebija pieejamas kotētās cenas aktīvos tirgos. Taču bija pieejama pietiekama informācija, lai novērtētu šo vērtspapīru patieso vērtību un tie tika pārklasificēti no 1. līmeņa uz 2. līmeni patiesās vērtības hierarhijā.

Tabulā uzrādīts patiesās vērtības hierarhijas 3. līmeņa patiesās vērtības novērtējumu sākotnējo atlikumu un beigu atlikumu salīdzinājums:

	Patiesajā vērtībā novērtētie aktīvi ar atspoguļojumu peļņas vai zaudējumu aprēķinā LVL	Pārdošanai pieejami finanšu instrumenti LVL	Patiesajā vērtībā novērtētas saistības ar atspoguļojumu peļņas vai zaudējumu aprēķinā LVL	Kopā LVL
<b>2012. gada 31. decembrī</b>	-	<b>78 750</b>	-	<b>78 750</b>
Peļņa vai zaudējumi kopā:	-	27 504	-	<b>27 504</b>
<i>peļņas vai zaudējumu aprēķinā</i>	-	27 504	-	<b>27 504</b>
<i>pārējos visaptverošajos ienākumos</i>	-	-	-	-
Iegādes	-	47 057	-	<b>47 057</b>
<b>2013. gada 31. decembrī</b>	-	<b>153 311</b>	-	<b>153 311</b>

Kopējā peļņa vai zaudējumi pārskata gadā visaptverošo ienākumu pārskatā uzrādīti šādi:

	Patiesajā vērtībā novērtētie aktīvi ar atspoguļojumu peļņas vai zaudējumu aprēķinā LVL	Pārdošanai pieejami finanšu instrumenti LVL	Patiesajā vērtībā novērtētas saistības ar atspoguļojumu peļņas vai zaudējumu aprēķinā LVL	Kopā LVL
Neto peļņa/(zaudējumi) no patiesajā vērtībā novērtētiem finanšu instrumentiem ar atspoguļojumu peļņas vai zaudējumu aprēķinā	-	-	-	-
Neto peļņa/(zaudējumi) no pārdošanai pieejamiem finanšu instrumentiem	-	27 504	-	<b>27 504</b>
<b>Peļņas vai zaudējumu aprēķinā uzrādītā kopējā peļņa vai zaudējumi</b>	-	<b>27 504</b>	-	<b>27 504</b>
Pārdošanai pieejami finanšu aktīvi – neto izmaiņas patiesajā vērtībā	-	-	-	-
<b>Pārējos visaptverošajos ienākumos uzrādītā kopējā peļņa vai zaudējumi</b>	-	-	-	-

## Finanšu pārskatu pielikums par gadu, kas noslēdzās 2013. gada 31. decembrī

Tabulā uzrādītas 2. un 3. līmeņa patiesās vērtības novērtēšanai izmantotās vērtēšanas metodes, kā arī būtiskākie nenovērojamiem datiem:

Veids	Vērtēšanas metode	Butiski nenovērojami dati	Saistība starp būtiskiem nenovērojamiem datiem un patiesās vērtības novērtēšanu
Patiesajā vērtībā novērtēti aktīvi ar atspoguļojumu peļņas vai zaudējumu aprēķinā (biržā nekotēti ārvalstu valūtu nākotnes līgumi un procentu likmju mijmaiņas darījumi)	Tirgus salīdzinājuma metode: Patiesā vērtība ir balstīta uz brokeru noteiktajām cenām. Līdzīgi līgumi tiek tirgoti aktīvā tirgū un to kotētās cenas atspoguļo faktisko darījumus ar līdzīgiem instrumentiem.	Nav piemērojami	Nav piemērojami
Pārdošanai pieejami aktīvi	Brokeru sniegtie kotējumi (cenas)	Nelikvidu vērtspapīru kotējumi	Aplēstā patiesā vērtība pieaugtu (samazinātos), ja: Kotētās piedāvājuma cenas palielināšanās
Pārdošanai pieejami aktīvi (slēgta tipa ieguldījumu fondi)	Vērtēšana tiek veikta, pamatojoties uz fonda pārvaldnieka sniegto informāciju par neto aktīvu vērtību	Neto aktīvu vērtība	Aplēstā patiesā vērtība pieaugtu (samazinātos), ja: Neto aktīvu vērtības pieaugums (samazinājums)

Ja pārskata perioda beigu datumā kādā no būtiskajiem nenovērojamajiem ievades datiem, kas izmantoti pārdošanai pieejamo pašu kapitāla vērtspapīru patiesās vērtības novērtējumā, notiktu izmaiņas, bet pārējie ievades dati nemainītos, tām šīm izmaiņām būtu šāda ietekme:

	Ietekme uz peļņas vai zaudējumu aprēķinu		Ietekme uz pārējiem visaptverošajiem ienākumiem	
	Pieaugums LVL	(Samazinājums) LVL	Pieaugums LVL	(Samazinājums) LVL
2013. gada 31. decembrī				
Noteiktā neto aktīvu vērtība (izmaiņa par 10%)	-	-	12 581	(12 581)
Piedāvājuma cenas izmaiņas (izmaiņa par 10%)	-	-	2 750	(2 750)
	-	-	<b>15 331</b>	<b>(15 331)</b>

### (b) Patiesajā vērtībā nenovērtēti finanšu instrumenti

Tabulā analizēta patiesajā vērtībā nenovērtēto finanšu instrumentu patiesā vērtība pa līmeņiem patiesās vērtības hierārijā, kurā klasificēts katrs patiesās vērtības novērtējums:

2013. gada 31. decembrī	1. kategorija LVL	2. kategorija LVL	3. kategorija LVL	Kopā LVL	Uzskaites vērtība LVL
<b>Finanšu aktīvi</b>					
Nauda un prasības pret centrālajām bankām	-	22 099 112	-	<b>22 099 112</b>	<b>22 099 112</b>
Prasības pret kredītiestādēm	-	-	108 912 141	<b>108 912 141</b>	<b>108 912 141</b>
Kredīti	-	-	72 796 844	<b>72 796 844</b>	<b>72 796 844</b>
Līdz termiņa beigām turēti ieguldījumi	4 015 199	-	-	<b>4 015 199</b>	<b>4 015 199</b>
	<b>4 015 199</b>	<b>22 099 112</b>	<b>181 708 985</b>	<b>207 823 296</b>	<b>207 823 296</b>

## Finanšu pārskatu pielikums par gadu, kas noslēdzās 2013. gada 31. decembrī

2013. gada 31. decembris	1. kategorija LVL	2. kategorija LVL	3. kategorija LVL	Kopā LVL	Uzskaites vērtība LVL
<b>Finanšu saistības</b>					
Saistības pret kredītiestādēm	-	5 359 546	-	<b>5 359 546</b>	<b>5 359 546</b>
Noguldījumi	-	-	193 473 936	<b>193 473 936</b>	<b>193 473 936</b>
Pārējās saistības	-	14 340 911	-	<b>14 340 911</b>	<b>14 340 911</b>
	<b>-</b>	<b>19 700 457</b>	<b>193 473 936</b>	<b>213 174 393</b>	<b>213 174 393</b>

Tabulā uzrādītas 2. un 3. līmeņa patiesās vērtības novērtēšanai izmantotās vērtēšanas metodes, kā arī būtiskākie nenovērojami dati:

Veids	Vērtēšanas metode	Būtiskākie nenovērojami dati
Aizdevumi finanšu iestādēm	Diskontētās naudas plūsmas	Diskonta likmes
Kredīti	Diskontētās naudas plūsmas	Diskonta likmes, bāzes likmes
Saistības pret finanšu iestādēm	Diskontētās naudas plūsmas	Diskonta likmes
Noguldījumi	Diskontētās naudas plūsmas	Diskonta likmes
Citi aizņēmumi	Diskontētās naudas plūsmas	Diskonta likmes

### 49. Notikumi pēc pārskata datuma

2014. gada 1. janvārī Latvija iestājās euro zonā, un kopš šā datuma Latvijas Republikas oficiālā valūta ir euro. Koncerna un Bankas finanšu pārskati par periodiem, kas sākas šajā datumā vai pēc šī datuma, tiks sagatavoti euro. Salīdzinošie dati par iepriekšējiem periodiem tiks pārrēķināti euro pēc oficiālā maiņas kursa (0,702804 lati par vienu euro).

### 50. Informācija par bankas personālu un vadībai izmaksājamo atalgojumu \*

\* Šis pielikums nav pakļauts revīzijai

2013. gadā Bankas darbinieku vidējais skaits palielinājās līdz 238 (2012. gadā – 230).

Balsoties uz FKTK noteikumiem Nr. 61 „Informācijas atklāšanas un iestādes pārredzamības normatīvie noteikumi”, Banka publisko informāciju par atalgojuma politiku, kas izstrādāta saskaņā ar Komisijas 2009. gada 21. decembra noteikumu Nr. 171 “Normatīvie noteikumi par atalgojuma politikas pamatprincipiem” prasībām un īstenoto praksi.

# Finanšu pārskatu pielikums

## par gadu, kas noslēdzās 2013. gada 31. decembrī

---

---

Atalgojuma politikas ietvaros Banka nosāka šādu atbildības sadalījumu lēmumu pieņemšanā:

Bankas padome ir atbildīga par:

- atalgojuma politikas pamatprincipu noteikšanu un atstiprināšanu;
- uzraudzību pār atalgojuma politikas izstrādi, ieviešanu un ievērošanu;
- iekšējo normatīvo aktu, kas regulē atalgojuma jautājumus, apstiprināšanu;
- atalgojuma noteikšanu Bankas riska profilu ietekmējošiem amatiem (darbiniekiem);
- atalgojuma politikas pamatprincipu regulāru, bet ne retāku kā vienu reizi gadā, pārskatīšanu, lai nodrošinātu to atbilstību Bankas esošajai darbībai un tās attīstības stratēģijai, kā arī pārmaiņām ārējos faktoros;
- pārbažu veikšanas kārtības noteikšanu par Bankas atalgojuma politikas īstenošanas atbilstību apstiprinātajai Atalgojuma politikai.

Bankas valde ir atbildīga par:

- atalgojuma politikas un tai atbilstošu iekšējo normatīvo aktu izstrādi un to īstenošanas un ievērošanas nodrošināšanu;
- riska profilu ietekmējošo amatu veicēju informēšanu par to darbības rezultātu novērtēšanā un atalgojuma mainīgās daļas noteikšanā izmantojamiem rādītājiem un metodēm.

Atalgojuma politikas un ar to saistīto iekšējo normatīvo dokumentu ievērošanas nodrošināšanā valde var iesaistīt arī darbiniekus, kas Bankā veic iekšējās kontroles funkcijas, Personāla nodaļas darbiniekus, kā arī, ja nepieciešams, Bankas akcionārus.

Personāla nodaļa ir atbildīga par:

- iekšējo normatīvo aktu, kurus apstiprina padome un/vai valde un kuri saistīti ar atalgojuma politikas izstrādi un sagatavošanu, t.sk. par tādu iekšējo normatīvo aktu sagatavošanas koordināciju, kuriem ir ietekme uz Bankas riska profilu un risku pārvaldīšanas kvalitāti, piesaistot darbiniekus, kas Bankā veic iekšējās kontroles funkcijas, kā arī citus darbiniekus ar atbilstošu kompetenci, pilnvarām šādu funkciju veikšanai un informācijas iegūšanai;
- atalgojuma politikas pielietošanas uzraudzības koordināciju un politikas efektivitātes izvērtēšanu;
- atbildības instrumentu ieviešanu un ilgtermiņa darbinieku motivācijas plānu uzturēšanu;
- regulāru (ne retāk kā reizi gadā) Bankas riska profilu ietekmējošo amatu novērtēšanas īstenošanu;
- Risku kontroles, atskaišu un analīzes pārvaldes sniegtās informācijas un nefinanšu rādītāju apkopošanu;
- priekšlikuma sagatavošanu par atalgojuma mainīgās daļas izmaksas apmēriem Bankas risku profilu ietekmējošiem amatiem.

Minētais priekšlikums iesniedzams:

- valdei – attiecīgu ieteikumu sniegšanai padomei;
- padomei – atstiprināšanai.

Risku kontroles, atskaišu un analīzes pārvaldes atbildībā ietilpst:

- sniegt Personāla nodaļai ziņojumu par nākotnē izmaksājamās atalgojuma mainīgās daļas ietekmi uz Bankas risku profilu, pamatojoties uz riska profilu amatu veicēju darbības finanšu rezultātiem (Risku direktors sniedz Personāla nodaļai ziņojumu par veiktās izvērtēšanas rezultātiem);
- izvērtēt riska profilu ietekmējošo amatu veicējiem jau izmaksātās atalgojuma mainīgās daļas, t.sk. risku un atalgojuma mainīgās daļas struktūras ietekmi uz Bankas riska profilu un iesniegt izvērtēšanas rezultātus Bankas padomei izskatīšanai (Risku direktors sniedz Bankas padomei ziņojumu pa veiktās izvērtēšanas rezultātiem).

Darbības atbilstības kontroles pārvaldes atbildībā ietilpst:

- kontrolēt, vai atalgojuma struktūra atbilst regulējošo noteikumu prasībām un Bankas iekšējiem normatīvajiem dokumentiem. Par neatbilstību, ja tāda tiek konstatēta, Darbības atbilstības kontroles direktors sniedz neatbilstības ziņojumu.

# Finanšu pārskatu pielikums

## par gadu, kas noslēdzās 2013. gada 31. decembrī

Neatbilstības ziņojums iesniedzams:

- valdei – attiecīgu ieteikumu sniegšanai padomei par veicamajiem korekcijas pasākumiem;
- padomei – korekcijas pasākumu apstiprināšanai (ja nepieciešams).

Iekšējā audita dienesta atbildībā ietilpst Politikas izstrādes, īstenošanas un rezultātu periodiskās pārbaudes. Par veikto pārbauci rezultātiem Iekšējā audita dienesta vadītāja sniedz ziņojumu Bankas padomei.

Bankā nav izveidota atalgojuma komiteja, ņemot vērā Bankas apmērus un lēmumu pieņemšanas specifiku.

Atalgojuma saikni ar darbības rezultātiem nodrošina atalgojuma sistēmas elementi (piemaksa, prēmijas un bonusi), kuri tiek noteikti, balstoties uz Bankas kopējiem finanšu rādītājiem, struktūrvienībās sasniegtajiem finanšu un nefinanšu rādītājiem, kā arī darbinieku individuāli sasniegtajiem finanšu un nefinanšu rādītājiem.

Bankā sekojošie darbības rezultāti (finanšu un nefinanšu rādītāji), kā arī rādītāji, pamatojoties uz kuriem darbinieki iegūst neatsaucamas tiesības uz mainīgās daļas elementu, veido pamatojumu atalgojuma mainīgās daļas elementu un citu labumu noteikšanai un izmaksāšanai:

- Bankas peļņas rādītājs – finanšu rādītājs;
- Struktūrvienības ienākumu plāna izpilde – finanšu rādītājs;
- Struktūrvienības darbības (pasākumu) plāna izpilde – nefinanšu rādītājs;
- Individuālā ienākumu plāna izpilde – finanšu rādītājs;
- Darbinieka individuālais sniegums un profesionālā izaugsme (izvērtē ikgadējās pārrunās) – nefinanšu rādītājs;
- Pateicības un disciplinārsodi – nefinanšu rādītājs;
- Ar projektu saistītā darba kvalitāte – nefinanšu rādītājs;
- Izcilie darba rezultāti un īpaši sasniegumi – nefinanšu rādītājs;
- Iniciatīvas projektu kvalitāte – nefinanšu rādītājs.

Banka iedala atalgojuma mainīgo daļu trijās kategorijās (nebūtiska, būtiska un īpaši augsta) un nosaka šādu atalgojuma mainīgās daļas atlikšanas kārtību.

Atalgojuma nebūtiskā mainīgā daļa Bankas risku profilu ietekmējošiem amatiem var tikt izmaksāta uzreiz pilnā apjomā.

Atalgojuma būtiskā mainīgā daļa Bankas risku profilu ietekmējošiem amatiem tiek izmaksāta divos posmos:

- 60% atalgojuma mainīgās daļas var tikt izmaksāti uzreiz;
- 40% atalgojuma mainīgās daļas izmaksa tiek atlikta uz periodu, kas tiek aprēķināts saskaņā ar atalgojuma administrēšanas procedūrā aprakstīto pieeju, bet kas nav īsāks par 3 gadiem.

Atalgojuma īpaši augsta mainīgā daļa Bankas risku profilu ietekmējošiem amatiem tiek izmaksāta divos posmos:

- 40% atalgojuma mainīgās daļas var tikt izmaksāti uzreiz;
- 60% atalgojuma mainīgās daļas izmaksa tiek atlikta uz periodu, kas tiek aprēķināts saskaņā ar atalgojuma administrēšanas procedūrā aprakstīto pieeju, bet kas nav īsāks par 3 gadiem.

Atalgojuma mainīgās atliktās daļas apmēru izvērtēšanu un izmaksu veic pēc perioda, uz kuru ir atlikta atalgojuma mainīgā daļa, notecēšanas. Pirms atalgojuma mainīgās daļas atliktās daļas izmaksas to nepieciešamības gadījumā koriģē (daļēji vai pilnībā samazina), ņemot vērā tās sākotnējā aprēķinā neietvertos riskus, kas kļuvuši zināmi periodā, uz kuru atlikta atalgojuma mainīgā daļa, un kas saistīti ar darbības rezultātiem, par kuru sasniegšanu noteikta atalgojuma mainīgās daļas atliktā daļa.

# Finanšu pārskatu pielikums

## par gadu, kas noslēdzās 2013. gada 31. decembrī

### Informācija par iestādes riska profilu ietekmējošo amatu atalgojumu

Amatu grupas	Atalgojuma nemainīgā daļa LVL	Atalgojuma mainīgā daļa LVL	Atalgojuma mainīgās daļas elementi (nauda, akcijas, akciju opcijas)
Valde (6)	206 218	65 127	Tikai nauda
Iekšējās kontroles funkcijas (4)	91 997	17 372	Tikai nauda
Klientu apkalpošana un ieguldījumu pakalpojumi (5)	140 446	23 238	Tikai nauda

\* Darbā pieņemšanas pabalsts – vienreizējs maksājums darbiniekam, uzsākot darba tiesiskās attiecības.

\*\* Atlaišanas pabalsts – vienreizējs maksājums darbiniekam, izbeidzot darba tiesiskās attiecības.

Amatu grupas	Atalgojuma nemainīgā daļa LVL	Atalgojuma mainīgā daļa LVL	Atalgojuma mainīgās daļas elementi (nauda, akcijas, akciju opcijas)
Ieguldījumu pakalpojumi (3)	109 553	27 135	Tikai nauda
Privātpersonu vai mazo un vidējo komercsabiedrību apkalpošana (3)	97 352	22 790	Tikai nauda
Aktīvu pārvaldīšana (3)	129 990	35 548	Tikai nauda
Uzskaites un kontroles funkcijas (5)	101 766	20 264	Tikai nauda

\* Darbā pieņemšanas pabalsts – vienreizējs maksājums darbiniekam, uzsākot darba tiesiskās attiecības.

\*\* Atlaišanas pabalsts – vienreizējs maksājums darbiniekam, izbeidzot darba tiesiskās attiecības.

### Informācija par iestādes darbinieku atalgojumu

Darbības veidi	Nodarbināto skaits (pilna darba laika ekvivalenta izteiksmē)	Kopējais atalgojums par 2013. gadu LVL	Atalgojuma mainīgā daļa LVL
Ieguldījumu pakalpojumi	19	188,688	30,269
Privātpersonu vai mazo un vidējo komercsabiedrību apkalpošana	54	702,706	134,471
Aktīvu pārvaldīšana	9	207,747	57,333
Uzskaites funkcija un juridiskā funkcija	31	347,386	60,771
Iekšējās kontroles funkcijas un darījumu kontroles funkcijas	25	250,617	43,525
Administratīvās un atbalsta funkcijas	117	1,015,373	229,828